

KARTA KATALOGOWA PRODUKTU LED SPOT ELEMENTAL 5XGU10 WHITE

LED SPOT ELEMENTAL WHITE | Oprawy sufitowe na solidnej podstawie z regulowanymi reflektorkami SPOTLIGHT GU10



Obszary zastosowań

- Zastosowania wewnętrzne
- Sypialnie, gabinety
- Korytarze, wejścia, klatki schodowe, pokoje dzienne, sutereny

Zalety produktu

- Materiały wysokiej jakości
- 5-letnia gwarancja
- Łatwy w montażu
- Wymienialna lampa LED

Cechy produktu

- Kolor: czarny lub biały
- Przekrój przewodu 0,75 mm²
- Podwójne okablowanie dla każdej oprawy z minimum 3 reflektorkami
- Odpowiednia do lamp z trzonkiem GU10
- Oprawa obrotowa, elastyczna eksploatacja
- Trwałe i wysokiej jakości materiały
- Łatwa obsługa i instalacja
- Przyssawka w zestawie



DANE TECHNICZNE

DANE ELEKTRYCZNE

Napięcie znamionowe	220...240 V
Częstotliwość sieciowa	50...60 Hz
Klasa ochronności	I
Tryb pracy	Mains voltage

WYMIARY I WAGA

Długość	605,00 mm
Szerokość	60,00 mm
Wysokość	138,00 mm
Masa produktu	1338,00 g

LED SPOT ELEMENTAL 5XGU10

MATERIAŁY I KOLORY

Kolor produktu	Biały
Kolor obudowy	Biały
Materiał	Aluminum Steel
Próba palności zgodnie z IEC 60695-2-12	650 °C
Zawartość rtęci	0.0 mg

ZASTOSOWANIE I MONTAŻ

Zakres temperatury otoczenia	-20...+40 °C
Zakres temperatury magazynowania	-20...+80 °C
Typ połączeń	Terminal, 4-biegunowy
Typ zabezpieczenia	IP20/IP20
Ściemnialna	Nie
Rodzaj montażu	Surface
Miejsce montażu	Sufit / Ściana
Obszar zastosowania	Indoor
Ze źródłem światła	Nie
Wymienne źródło światła	Tak

OŚWIETLENIE AWARYJNE

Rodzaj testu pracy awaryjnej	Brak
------------------------------	------

CERTYFIKATY I NORMY

Normy	CE / UKCA / EAC
Ograniczona temperatura powierzchni	Nie
Zebezpieczenie przed uderzeniami piłki	Nie

INFORMACJE DODATKOWE

Uwaga dotycząca produktu	Maximum bulb wattage: 5 x 6 W
--------------------------	-------------------------------





Wyposażenie / Akcesoria

- Kompletnie akcesoria do montażu i podłączenia w zestawie
- Przysawka

Porady dotyczące bezpieczeństwa

- Wszystkie podłączenia elektryczne muszą być wykonane przez osobę wykwalifikowaną.
- Uwaga, ryzyko porażenia prądem.
- Jeśli zewnętrzny elastyczny kabel lub przewód tej oprawy ulegnie uszkodzeniu, jego wymiany może dokonać wyłącznie osoba wykwalifikowana, aby uniknąć zagrożenia.
- Sprawdź przydatność ściany i sufitu. Jeśli nie jesteś pewien, zasięgnij profesjonalnej porady.

MATERIAŁY DO POBRANIA

	Dokumenty i certyfikaty	Nazwa dokumentu
	Instrukcja obsługi / instrukcje bezpieczeństwa	SPOT ELEMENTAL
	Informacje prawne	LED SPOT
	Deklaracje zgodności	LED SPOT
	Deklaracje zgodności UKCA	LED SPOT

DANE LOGISTYCZNE

Kod produktu	Sposób wysyłki (opakowanie / liczba produktów)	Wymiary (długość x szerokość x wysokość)	Masa brutto	Objętość
--------------	--	--	-------------	----------

Kod produktu	Sposób wysyłki (opakowanie / liczba produktów)	Wymiary (długość x szerokość x wysokość)	Masa brutto	Objętość
4099854587733	Składane pudełko 1	90 mm x 68 mm x 654 mm	1409.00 g	4.00 dm ³
4099854587740	Karton wysyłkowy 6	677 mm x 222 mm x 214 mm	8860.00 g	32.16 dm ³

Wymieniony kod produktu oznacza najmniejszą ilość produktu, jaka może być zamówiona. Jednostka transportowa może zawierać jedną sztukę lub więcej. Składając zamówienie prosimy o zamawianie ilości odpowiadających jednej lub wielokrotności jednostki transportowej.

ZASTRZEŻENIE

Zastrzega się możliwość zmian bez uprzedzenia. Błędy i ominięcia są możliwe. Należy zawsze upewnić się czy korzystasz z najnowszej wersji katalogu.