

KARTA KATALOGOWA PRODUKTU

Bathroom Ceiling 310mm E27 Chrome

Bathroom Ceiling Luminaire IP44 E27 | Oprawa z gniazdem i IP44



Obszary zastosowań

- Zastosowania wewnętrzne
- Łazienki (IP44)

Zalety produktu

- Oprawa oświetleniowa, źródła światła można wymienić

Cechy produktu

- Stopień ochrony: IP44
- Pokrywa wykonana jest z wysokiej jakości szkła



DANE TECHNICZNE

DANE ELEKTRYCZNE

Napięcie znamionowe	220...240 V
Częstotliwość sieciowa	50...60 Hz
Klasa ochronności	I
Tryb pracy	Mains voltage

WYMIARY I WAGA

Średnica	310,00 mm
Wysokość	80,00 mm
Masa produktu	1300,00 g

BATH CLASSIC ROUND 31CM
IP44 E27

MATERIAŁY I KOLORY

Kolor produktu	Chrom
Kolor obudowy	Chrom
Materiał	Steel
Materiał osłony	Szkoło
Próba palności zgodnie z IEC 60695-2-12	650 °C
Zawartość rtęci	0.0 mg

ZASTOSOWANIE I MONTAŻ

Zakres temperatury otoczenia	-20...+40 °C
Zakres temperatury magazynowania	-20...+80 °C
Typ połączeń	Złącze z zaciskami śrubowymi, 3-biegunowe
Typ zabezpieczenia	IP44
Ściemnialna	Nie
Rodzaj montażu	Surface
Obszar zastosowania	Indoor
Ze źródłem światła	Nie
Wymienne źródło światła	Nie

Typ oprawki	E27
-------------	-----

CERTYFIKATY I NORMY

Normy	CE / UKCA
Ograniczona temperatura powierzchni	Nie
Zebezpieczenie przed uderzeniami piłki	Nie





INFORMACJE DODATKOWE

Uwaga dotycząca produktu	Maksymalna moc żarówki: 15 W (LED)
Liczba źródeł światła	1

Porady dotyczące bezpieczeństwa

- Wszystkie podłączenia elektryczne muszą być wykonane przez osobę wykwalifikowaną.
- Uwaga, ryzyko porażenia prądem.
- Produkt w klasie ochrony I. Wszystkie przewodzące prąd, metalowe części obudowy, które mogą absorbować napięcie podczas pracy lub podczas konserwacji w przypadku awarii, muszą być stale **PODŁĄCZONE** do przewodu uziemiającego.

MATERIAŁY DO POBRANIA

	Dokumenty i certyfikaty	Nazwa dokumentu
	Instrukcja obsługi / instrukcje bezpieczeństwa	BATHROOM CLASSIC ROUND
	Informacje prawne	Safety insert G11219578
	Deklaracje zgodności	CE Declaration Bathroom Classic
	Deklaracje zgodności UKCA	UKCA Declaration Bathroom Classic

DANE LOGISTYCZNE

Kod produktu	Sposób wysyłki (opakowanie / liczba produktów)	Wymiary (długość x szerokość x wysokość)	Masa brutto	Objętość
4099854444562	Składane pudełko 1	110 mm x 340 mm x 340 mm	1970.00 g	12.72 dm ³
4099854444579	Karton wysyłkowy 4	470 mm x 350 mm x 370 mm	7880.00 g	60.87 dm ³

Wymieniony kod produktu oznacza najmniejszą ilość produktu, jaka może być zamówiona. Jednostka transportowa może zawierać jedną sztukę lub więcej. Składając zamówienie prosimy o zamawianie ilości odpowiadających jednej lub wielokrotności jednostki transportowej.

ZASTRZEŻENIE

Zastrzega się możliwość zmian bez uprzedzenia. Błędy i ominięcia są możliwe. Należy zawsze upewnić się czy korzystasz z najnowszej wersji katalogu.