


Karta katalogowa | Numer produktu: 2002-2961

dwupiętrowa złączka bazowa; L/L; na szynę TS 35 x 15 i 35 x 7,5; 2,5 mm²;
Push-in CAGE CLAMP®; 2,50 mm²; szara



www.wago.com/2002-2961

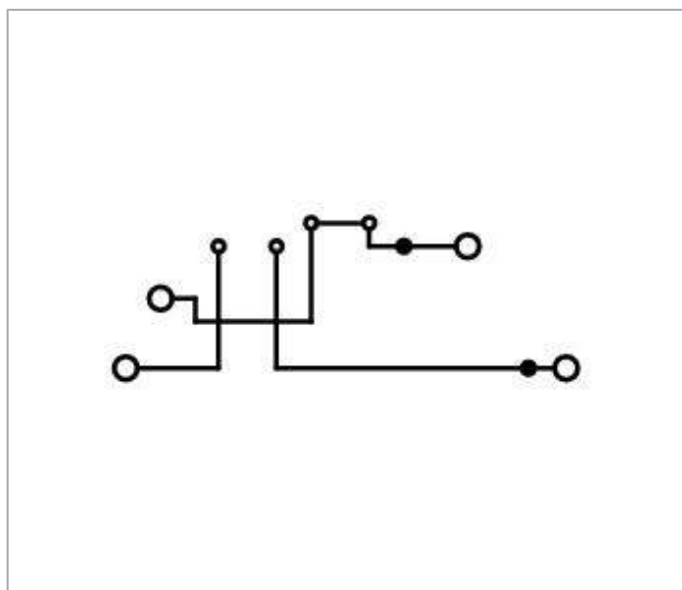



i Ilustracja odbiega od rzeczywistego wyglądu artykułu.

RoHS
Compliant ✓

BOMcheck.net

Kolor: ■



Data

Dane elektryczne

Dokonywanie zmian zastrzeżone. Należy stosować się do dokumentacji technicznej produktów.

WAGO ELWAG sp. z o. o.

ul. Piękna 58 a

50-506 Wrocław

Tel.: +48 71 3602972 | Fax: +48 71 3602999

Email: wago.elwag@wago.com

Masz pytania dotyczące naszych produktów?

Jesteśmy do Twojej dyspozycji pod numerem telefonu +49 (571) 887-44222.

Parametry znamionowe zgodnie z IEC/EN 60664-1

parametry znamionowe zgodnie z	IEC/EN 60947-7-1
napięcie znamionowe (III / 3)	400 V
napięcie znamionowe udarowe (III / 3)	6 kV
prąd znamionowy	16 A
legenda parametrów znamionowych	(III/3) ≙ kategoria przepięć III/stopień zanieczyszczenia 3

Parametry znamionowe zgodnie z UL 1059

Approvals per	UL 1059
napięcie znamionowe UL (Use Group B)	300 V
prąd znamionowy UL (Use Group B)	15 A
napięcie znamionowe UL (Use Group C)	300 V
prąd znamionowy UL (Use Group C)	15 A

Parametry znamionowe zgodnie z CSA

napięcie znamionowe CSA (Use Group B)	300 V
prąd znamionowy CSA (Use Group B)	15 A
napięcie znamionowe CSA (Use Group C)	150 V
prąd znamionowy CSA (Use Group C)	15 A

Ex information

napięcie znamionowe EN (Ex e II)	440 V
prąd znamionowy (Ex e II)	14 A

Parametry zacisku

technika podłączania przewodu	Push-in CAGE CLAMP®
rodzaj montażu	Push-in przyrząd montażowy
materiał podłączanego przewodu	miedź
przekrój znamionowy	2,5 mm ²
przewód jednodrutowy	0,25 ... 4 mm ² / 22 ... 12 AWG
przewód jednodrutowy, montaż wtykowy bez pomocy narzędzi	0,75 ... 4 mm ² / 18 ... 12 AWG
przewód linkowy	0,25 ... 4 mm ² / 22 ... 12 AWG
przewód linkowy z tulejką z kołnierzem z tworzywa	1 ... 2,5 mm ² / 18 ... 14 AWG
przewód linkowy z tulejką, montaż wtykowy bez pomocy narzędzi, min.	1 ... 2,5 mm ² / 18 ... 14 AWG

Dokonywanie zmian zastrzeżone. Należy stosować się do dokumentacji technicznej produktów.



dł. odizolowania przewodu	10 ... 12 mm / 0.39 ... 0.47 cal
łączna liczba zacisków	4
łączna liczba potencjałów	5
liczba poziomów	2
rodzaj oprzewodowania	oprzewodowanie od czoła
wskazówka dot. przekroju przewodu	W zależności od rodzaju przewodu można montować wtykowo także przewody o mniejszym przekroju.

Wymiary

szerokość	5,2 mm / 0.205 inch
wysokość od górnej krawędzi szyny	40,6 mm / 1.598 inch
głębokość	108 mm / 4.252 inch

Dane mechaniczne

konstrukcja	konstrukcja pozioma
rodzaj montażu	Szyna montażowa TS 35
oznaczenie potencjałów	L/L
płaszczyzna opisu	opis z boku

Dane materiałowe

kolor	szara
materiał izolacyjny	Poliamid (PA66)
obciążenie ogniowe	0,31 MJ
masa	16,9 g

Dane handlowe

Grupa produktów	22 (TOPJOB S)
rodzaju opakowania	BOX
Kraj pochodzenia	CN
GTIN	4055143088466
Nr taryfy celnej	85369010000

Aprobaty / certyfikaty

Aprobaty Ex



Logo	Aprobata	Norma	Nazwa aprobaty
	AEx	UL 60079	E185892

Dokonywanie zmian zastrzeżone. Należy stosować się do dokumentacji technicznej produktów.




WAGO ELWAG sp. z o. o.
ul. Piękna 58 a
50-506 Wrocław
Tel.: +48 71 3602972 | Fax: +48 71 3602999
Email: wago.elwag@wago.com

Masz pytania dotyczące naszych produktów?
Jesteśmy do Twojej dyspozycji pod numerem telefonu +49 (571) 887-44222.



Underwriters Laboratories Inc.

	ATEX	EN 60079	KIWA
	KIWA Netherlands B.V.		17ATEX0030 U
	IECEX	EN 60079	IECEX KIWA
	KIWA Netherlands B.V.		17.0014U

Regulacje krajowe

Logo	Aprobata	Norma	Nazwa aprobaty
	CCA	EN 60947	NTR NL
	DEKRA Certification B.V.		7730
	CSA	C22.2	1536069
	DEKRA Certification B.V.		
	KEMA/KEUR	EN 60947	71-
	DEKRA Certification B.V.		107687

Aprobaty Przemysł morski

Logo	Aprobata	Norma	Nazwa aprobaty
	ABS	EN 60947	20-
	American Bureau of Shipping		HG1941090- PDA
	DNV GL	-	TAE00001V2
	Det Norske Veritas, Germanischer Lloyd		

Aprobaty UL

Logo	Aprobata	Norma	Nazwa aprobaty
	UR	UL 1059	20190731- E45172
	Underwriters Laboratories Inc.		

Dokonywanie zmian zastrzeżone. Należy stosować się do dokumentacji technicznej produktów.

WAGO ELWAG sp. z o. o.
ul. Piękna 58 a
50-506 Wrocław
Tel.: +48 71 3602972 | Fax: +48 71 3602999
Email: wago.elwag@wago.com

Masz pytania dotyczące naszych produktów?
Jesteśmy do Twojej dyspozycji pod numerem telefonu +49 (571) 887-44222.



Przeciwzłącze

Powiązane produkty

Protective Warning Marker



Nr kat.: 2002-115
zaślepka ostrzegawcza; z czarną błyskawicą; do 5 złączy; żółty

www.wago.com/2002-115

Carrier rail



Nr kat.: 210-112
stalowa szyna montażowa; 35 x 7,5 mm; gr. 1 mm; dł. 2 m; z perforacją; zgodnie z EN 60715; szer. otworu 25 mm; rozstaw otworów 36 mm

www.wago.com/210-112



Nr kat.: 210-113
Steel carrier rail; 35 x 7.5 mm; 1 mm thick; 2 m long; unslotted; according to EN 60715

www.wago.com/210-113



Nr kat.: 210-114
stalowa szyna montażowa; 35 x 15 mm; gr. 1,5 mm; dł. 2 m; bez perforacji; wg EN 60715

www.wago.com/210-114



Nr kat.: 210-115
stalowa szyna montażowa; 35 x 7,5 mm; gr. 1 mm; dł. 2 m; z perforacją; zgodnie z EN 60715; szer. otworu 18 mm; rozstaw otworów 25 mm

www.wago.com/210-115



Nr kat.: 210-118
stalowa szyna montażowa; 35 x 15 mm; gr. 2,3 mm; dł. 2 m; bez perforacji; zgodnie z EN 60715

www.wago.com/210-118



Nr kat.: 210-196
aluminiowa szyna montażowa; 35 x 8,2 mm; gr. 1,6 mm; dł. 2 m; bez perforacji; wg EN 60715; srebrny

www.wago.com/210-196



Nr kat.: 210-197
stalowa szyna montażowa; 35 x 15 mm; gr. 1,5 mm; dł. 2 m; z perforacją; wg EN 60715

www.wago.com/210-197





Nr kat.: 210-198
miedziana szyna montażowa; 35 x 15 mm; gr. 2,3 mm; dł. 2 m; bez perforacji; zgodnie z EN 60715;

www.wago.com/210-198

















Dokonywanie zmian zastrzeżone. Należy stosować się do dokumentacji technicznej produktów.

WAGO ELWAG sp. z o. o.
ul. Piękna 58 a
50-506 Wrocław
Tel.: +48 71 3602972 | Fax: +48 71 3602999
Email: wago.elwag@wago.com















Masz pytania dotyczące naszych produktów?
Jesteśmy do Twojej dyspozycji pod numerem telefonu +49 (571) 887-44222.

	miedziany	
	Nr kat.: 210-504 stalowa szyna montażowa; 35 x 7,5 mm; gr. 1 mm; dł. 2 m; z perforacją; cynkowana metodą ogniową ciągłą; zgodnie z EN 60715	www.wago.com/210-504
	Nr kat.: 210-505 stalowa szyna montażowa; 35 x 7,5 mm; gr. 1 mm; dł. 2 m; bez perforacji; cynkowana metodą ogniową ciągłą; zgodnie z EN 60715	www.wago.com/210-505
	Nr kat.: 210-506 stalowa szyna montażowa; 35 x 15 mm; gr. 1,5 mm; dł. 2 m; bez perforacji; cynkowana metodą ogniową ciągłą; wg EN 60715	www.wago.com/210-506
	Nr kat.: 210-508 stalowa szyna montażowa; 35 x 15 mm; gr. 1,5 mm; dł. 2 m; z perforacją; cynkowana metodą ogniową ciągłą; wg EN 60715	www.wago.com/210-508
Push-In type wire jumper		
	Nr kat.: 2009-412 Wtykane mostki przewodowe; z izolacją; dł. 60 mm; czarny	www.wago.com/2009-412
	Nr kat.: 2009-414 Wtykane mostki przewodowe; 1,5 mm ² ; z izolacją; dł. 110 mm; czarny	www.wago.com/2009-414
	Nr kat.: 2009-414/000-005 Wtykane mostki przewodowe; 1,5 mm ² ; z izolacją; dł. 110 mm; czarny	www.wago.com/2009-414/000-005
	Nr kat.: 2009-414/000-006 Wtykane mostki przewodowe; z izolacją; dł. 110 mm; czarny	www.wago.com/2009-414/000-006
	Nr kat.: 2009-416 Wtykane mostki przewodowe; 1,5 mm ² ; z izolacją; dł. 250 mm; czarny	www.wago.com/2009-416
End plate		
	Nr kat.: 209-192 ścianka rozdzielająca Ex e/Ex i; gr. 3 mm; szer. 125,5 mm; pomarańczowa	www.wago.com/209-192
Insulation stop		
	Nr kat.: 2002-171 blokada izolacji; 0,25 – 0,5 mm ² ; 5 szt. / pasek; jasnoszary	www.wago.com/2002-171
	Nr kat.: 2002-172 blokada izolacji; 0,75 – 1 mm ² ; 5 szt. / pasek; ciemnoszary	www.wago.com/2002-172
check		
	Nr kat.: 2002-511 modularny wielowtyk TOPJOB® S; do montażu zatrzaskowego; do otworów na mostek; 1-bieg.; 2,50 mm ² ; szara	www.wago.com/2002-511
	Nr kat.: 2002-549 Pusty moduł; do montażu zatrzaskowego; do omijania np. zmostkowanych złączek; szara	www.wago.com/2002-549
















Dokonywanie zmian zastrzeżone. Należy stosować się do dokumentacji technicznej produktów.

	Nr kat.: 2002-552 modularny wielowtyk TOPJOB® S; do montażu zatrzaskowego; do otworów na mostek; 2-bieg.; 2,50 mm ² ; szara	www.wago.com/2002-552
	Nr kat.: 2002-553 modularny wielowtyk TOPJOB® S; do montażu zatrzaskowego; do otworów na mostek; 3-bieg.; 2,50 mm ² ; szara	www.wago.com/2002-553
	Nr kat.: 2002-554 modularny wielowtyk TOPJOB® S; do montażu zatrzaskowego; do otworów na mostek; 4-bieg.; 2,50 mm ² ; szara	www.wago.com/2002-554
	Nr kat.: 2002-555 modularny wielowtyk TOPJOB® S; do montażu zatrzaskowego; do otworów na mostek; 5-bieg.; 2,50 mm ² ; szara	www.wago.com/2002-555
	Nr kat.: 2002-556 modularny wielowtyk TOPJOB® S; do montażu zatrzaskowego; do otworów na mostek; 6-bieg.; 2,50 mm ² ; szara	www.wago.com/2002-556
	Nr kat.: 2002-557 modularny wielowtyk TOPJOB® S; do montażu zatrzaskowego; do otworów na mostek; 7-bieg.; 2,50 mm ² ; szara	www.wago.com/2002-557
	Nr kat.: 2002-558 modularny wielowtyk TOPJOB® S; do montażu zatrzaskowego; do otworów na mostek; 8-bieg.; 2,50 mm ² ; szara	www.wago.com/2002-558
	Nr kat.: 2002-559 modularny wielowtyk TOPJOB® S; do montażu zatrzaskowego; do otworów na mostek; 9-bieg.; 2,50 mm ² ; szara	www.wago.com/2002-559
	Nr kat.: 2002-560 modularny wielowtyk TOPJOB® S; do montażu zatrzaskowego; do otworów na mostek; 10-bieg.; 2,50 mm ² ; szara	www.wago.com/2002-560
	Nr kat.: 2002-611 wtykany moduł pomiarowy typu L TOPJOB® S; do montażu zatrzaskowego; 1-bieg.; 2,50 mm ² ; szara	www.wago.com/2002-611
	Nr kat.: 2002-649 pusty moduł typu L TOPJOB® S; do montażu zatrzaskowego; do omijania np. zmostkowanych złączy; szara	www.wago.com/2002-649
	Nr kat.: 2009-174 Adapter pomiarowy; do wtyku pomiarowego Ø 4 mm; do pomiaru złączy listwowych TOPJOB® S; szara	www.wago.com/2009-174
	Nr kat.: 2009-182 Odgałęźnik pomiarowy; do maks. 2,5 mm ² ; do przewodów pom. od 0,08 mm do 2,5 mm; szara	www.wago.com/2009-182
	Nr kat.: 210-136 Wtyk pomiarowy; Ø 2 mm; z przewodem o długości 500 mm; czerwona	www.wago.com/210-136
plug		
	Nr kat.: 2002-800 Puste wtyki; szer. 5,2 mm; 2-bieg.; typ 1; szara	www.wago.com/2002-800
	Nr kat.: 2002-800/1000-410 wtyk funkcyjny; Do złączy bazowych; 2-bieg.; z diodą 1N4007; anoda po lewej; szer. 5,2 mm; temperatura pracy max. 85 °C; szara	www.wago.com/2002-800/1000-410

Dokonywanie zmian zastrzeżone. Należy stosować się do dokumentacji technicznej produktów.

	Nr kat.: 2002-800/1000-411 wtyk funkcyjny; Do złączek bazowych; 2-bieg.; z diodą 1N4007; szer. 5,2 mm; temperatura pracy max. 85 °C; szara	www.wago.com/2002-800/1000-411
	Nr kat.: 2002-800/1000-541 wtyk funkcyjny; Do złączek bazowych; 1-bieg.; LED czerwona; szer. 5,2 mm; temperatura pracy max. 85 °C; szara	www.wago.com/2002-800/1000-541
	Nr kat.: 2002-800/1000-542 wtyk funkcyjny; Do złączek bazowych; 1-bieg.; LED czerwona; szer. 5,2 mm; temperatura pracy max. 85 °C; szara	www.wago.com/2002-800/1000-542
	Nr kat.: 2002-800/1000-836 wtyk funkcyjny; Do złączek bazowych; 1-bieg.; LED czerwona; szer. 5,2 mm; temperatura pracy max. 85 °C; szara	www.wago.com/2002-800/1000-836
	Nr kat.: 2002-810 Puste wtyki; szer. 10,4 mm; 2-bieg.; typ 2; szara	www.wago.com/2002-810
	Nr kat.: 2002-820 Puste wtyki; szer. 10,4 mm; 4-bieg.; typ 3; szara	www.wago.com/2002-820
	Nr kat.: 2003-911 Podwójny wtyk bezpiecznikowy; dla aparatuwej wkładki bezpiecznikowej 5 x 20 mm; bez sygnalizacji przepalenia wkładki; szer. 10,4 mm; szara	www.wago.com/2003-911
	Nr kat.: 2003-911/1000-923 Podwójny wtyk bezpiecznikowy; dla aparatuwej wkładki bezpiecznikowej 5 x 20 mm; ze wskaźnikiem świetlnym; 230 V; szer. 10,4 mm; szara	www.wago.com/2003-911/1000-923
	Nr kat.: 2004-911 wtyk bezpiecznikowy; z uchwytem; do aparatuwych wkładek bezpiecznikowych 5 x 20 mm i 5 x 25 mm; bez sygnalizacji przepalenia wkładki; szer. 6,1 mm; szara	www.wago.com/2004-911
	Nr kat.: 2004-911/1000-541 wtyk bezpiecznikowy; z uchwytem; dla aparatuwej wkładki bezpiecznikowej 5 x 20 mm; ze wskaźnikiem świetlnym; 12 - 30 V; szer. 6,1 mm; szara	www.wago.com/2004-911/1000-541
	Nr kat.: 2004-911/1000-542 wtyk bezpiecznikowy; z uchwytem; dla aparatuwej wkładki bezpiecznikowej 5 x 20 mm; ze wskaźnikiem świetlnym; 30 - 65 V; szer. 6,1 mm; szara	www.wago.com/2004-911/1000-542
	Nr kat.: 2004-911/1000-836 wtyk bezpiecznikowy; z uchwytem; dla aparatuwej wkładki bezpiecznikowej 5 x 20 mm; ze wskaźnikiem świetlnym; 230 V; szer. 6,1 mm; szara	www.wago.com/2004-911/1000-836
	Nr kat.: 2004-911/1000-867 wtyk bezpiecznikowy; z uchwytem; dla aparatuwej wkładki bezpiecznikowej 5 x 20 mm; ze wskaźnikiem świetlnym; 120 V; szer. 6,1 mm; szara	www.wago.com/2004-911/1000-867
ferrule		
	Nr kat.: 216-241 tulejka przewodowa; Tulejka do 0,5 mm ² /AWG 20; z kołnierzem z tworzywa; cynowana galwanicznie; miedź elektrolityczna; połączenie gazoszczelne; zgodnie z DIN 46228, cz. 4/09.90; biały	www.wago.com/216-241

Dokonywanie zmian zastrzeżone. Należy stosować się do dokumentacji technicznej produktów.

	Nr kat.: 216-242 tulejka przewodowa; Tulejka do 0,75 mm ² /AWG 18; z kołnierzem z tworzywa; cynowana galwanicznie; miedź elektrolityczna; połączenie gazoszczelne; zgodnie z DIN 46228, cz. 4/09.90; szara	www.wago.com/216-242
	Nr kat.: 216-243 tulejka przewodowa; tulejka dla 1 mm ² / AWG 18; z kołnierzem z tworzywa; cynowana galwanicznie; miedź elektrolityczna; połączenie gazoszczelne; zgodnie z DIN 46228, cz. 4/09.90; czerwona	www.wago.com/216-243
	Nr kat.: 216-244 tulejka przewodowa; tulejka dla 1,5 mm ² / AWG 16; z kołnierzem z tworzywa; cynowana galwanicznie; miedź elektrolityczna; połączenie gazoszczelne; zgodnie z DIN 46228, cz. 4/09.90; czarny	www.wago.com/216-244
	Nr kat.: 216-246 tulejka przewodowa; tulejka dla 2,5 mm ² / AWG 14; z kołnierzem z tworzywa; cynowana galwanicznie; miedź elektrolityczna; połączenie gazoszczelne; zgodnie z DIN 46228, cz. 4/09.90; niebieski	www.wago.com/216-246
	Nr kat.: 216-262 tulejka przewodowa; Tulejka do 0,75 mm ² /AWG 18; z kołnierzem z tworzywa; cynowana galwanicznie; miedź elektrolityczna; połączenie gazoszczelne; zgodnie z DIN 46228, cz. 4/09.90; szara	www.wago.com/216-262
	Nr kat.: 216-263 tulejka przewodowa; tulejka dla 1 mm ² / AWG 18; z kołnierzem z tworzywa; cynowana galwanicznie; miedź elektrolityczna; połączenie gazoszczelne; zgodnie z DIN 46228, cz. 4/09.90; czerwona	www.wago.com/216-263
	Nr kat.: 216-264 tulejka przewodowa; tulejka dla 1,5 mm ² / AWG 16; z kołnierzem z tworzywa; cynowana galwanicznie; miedź elektrolityczna; połączenie gazoszczelne; zgodnie z DIN 46228, cz. 4/09.90; czarny	www.wago.com/216-264
	Nr kat.: 216-266 tulejka przewodowa; tulejka dla 2,5 mm ² / AWG 14; z kołnierzem z tworzywa; cynowana galwanicznie; miedź elektrolityczna; połączenie gazoszczelne; zgodnie z DIN 46228, cz. 4/09.90; niebieski	www.wago.com/216-266
Jumper		
	Nr kat.: 2002-400 mostki do mostkowania ciągłego; 2-tor.; z izolacją; jasnoszary	www.wago.com/2002-400
	Nr kat.: 2002-402 mostek; 2-tor.; z izolacją; jasnoszary	www.wago.com/2002-402
	Nr kat.: 2002-402/000-005 mostek; 2-tor.; z izolacją; czerwona	www.wago.com/2002-402/000-005
	Nr kat.: 2002-402/000-006 mostek; 2-tor.; z izolacją; niebieski	www.wago.com/2002-402/000-006
	Nr kat.: 2002-403 mostek; 3-tor.; z izolacją; jasnoszary	www.wago.com/2002-403
	Nr kat.: 2002-403/000-005 mostek; 3-tor.; z izolacją; czerwona	www.wago.com/2002-403/000-005
	Nr kat.: 2002-403/000-006 mostek; 3-tor.; z izolacją; niebieski	www.wago.com/2002-403/000-006
















Dokonywanie zmian zastrzeżone. Należy stosować się do dokumentacji technicznej produktów.

	Nr kat.: 2002-404 mostek; 4-tor.; z izolacją; jasnoszary	www.wago.com/2002-404
	Nr kat.: 2002-404/000-005 mostek; 4-tor.; z izolacją; czerwona	www.wago.com/2002-404/000-005
	Nr kat.: 2002-404/000-006 mostek; 4-tor.; z izolacją; niebieski	www.wago.com/2002-404/000-006
	Nr kat.: 2002-405 mostek; 5-tor.; z izolacją; jasnoszary	www.wago.com/2002-405
	Nr kat.: 2002-405/000-005 mostek; 5-tor.; z izolacją; czerwona	www.wago.com/2002-405/000-005
	Nr kat.: 2002-405/000-006 mostek; 5-tor.; z izolacją; niebieski	www.wago.com/2002-405/000-006
	Nr kat.: 2002-405/011-000 mostek do połączenia w gwiazdę; 3-tor.; z izolacją; jasnoszary	www.wago.com/2002-405/011-000
	Nr kat.: 2002-406 mostek; 6-tor.; z izolacją; jasnoszary	www.wago.com/2002-406
	Nr kat.: 2002-406/000-005 mostek; 6-tor.; z izolacją; czerwona	www.wago.com/2002-406/000-005
	Nr kat.: 2002-406/000-006 mostek; 6-tor.; z izolacją; niebieski	www.wago.com/2002-406/000-006
	Nr kat.: 2002-406/020-000 Mostek do połączeń typu trójkąt; z izolacją; jasnoszary	www.wago.com/2002-406/020-000
	Nr kat.: 2002-407 mostek; 7-tor.; z izolacją; jasnoszary	www.wago.com/2002-407
	Nr kat.: 2002-407/000-005 mostek; 7-tor.; z izolacją; czerwona	www.wago.com/2002-407/000-005
	Nr kat.: 2002-407/000-006 mostek; 7-tor.; z izolacją; niebieski	www.wago.com/2002-407/000-006

Dokonywanie zmian zastrzeżone. Należy stosować się do dokumentacji technicznej produktów.

WAGO ELWAG sp. z o. o.
ul. Piękna 58 a
50-506 Wrocław
Tel.: +48 71 3602972 | Fax: +48 71 3602999
Email: wago.elwag@wago.com

Masz pytania dotyczące naszych produktów?
Jesteśmy do Twojej dyspozycji pod numerem telefonu +49 (571) 887-44222.

	Nr kat.: 2002-408 mostek; 8-tor.; z izolacją; jasnoszary	www.wago.com/2002-408
	Nr kat.: 2002-408/000-005 mostek; 8-tor.; z izolacją; czerwona	www.wago.com/2002-408/000-005
	Nr kat.: 2002-408/000-006 mostek; 8-tor.; z izolacją; niebieski	www.wago.com/2002-408/000-006
	Nr kat.: 2002-409 mostek; 9-tor.; z izolacją; jasnoszary	www.wago.com/2002-409
	Nr kat.: 2002-409/000-005 mostek; 9-tor.; z izolacją; czerwona	www.wago.com/2002-409/000-005
	Nr kat.: 2002-409/000-006 mostek; 9-tor.; z izolacją; niebieski	www.wago.com/2002-409/000-006
	Nr kat.: 2002-410 mostek; 10-tor.; z izolacją; jasnoszary	www.wago.com/2002-410
	Nr kat.: 2002-410/000-005 mostek; 10-tor.; z izolacją; czerwona	www.wago.com/2002-410/000-005
	Nr kat.: 2002-410/000-006 mostek; 10-tor.; z izolacją; niebieski	www.wago.com/2002-410/000-006
	Nr kat.: 2002-423 mostki do mostkowania ciągłego; z 1 na 3; z izolacją; jasnoszary	www.wago.com/2002-423
	Nr kat.: 2002-423/000-005 mostki do mostkowania ciągłego; z 1 na 3; z izolacją; czerwona	www.wago.com/2002-423/000-005
	Nr kat.: 2002-423/000-006 mostki do mostkowania ciągłego; z 1 na 3; z izolacją; niebieski	www.wago.com/2002-423/000-006
	Nr kat.: 2002-433 mostek; z 1 na 3; z izolacją; jasnoszary	www.wago.com/2002-433
	Nr kat.: 2002-434 mostek; z 1 na 4; z izolacją; jasnoszary	www.wago.com/2002-434
	Nr kat.: 2002-435 mostek; z 1 na 5; z izolacją; jasnoszary	www.wago.com/2002-435

Dokonywanie zmian zastrzeżone. Należy stosować się do dokumentacji technicznej produktów.

WAGO ELWAG sp. z o. o.
ul. Piękna 58 a
50-506 Wrocław
Tel.: +48 71 3602972 | Fax: +48 71 3602999
Email: wago.elwag@wago.com














Masz pytania dotyczące naszych produktów?
Jesteśmy do Twojej dyspozycji pod numerem telefonu +49 (571) 887-44222.

	Nr kat.: 2002-436 mostek; z 1 na 6; z izolacją; jasnoszary	www.wago.com/2002-436
	Nr kat.: 2002-437 mostek; z 1 na 7; z izolacją; jasnoszary	www.wago.com/2002-437
	Nr kat.: 2002-438 mostek; z 1 na 8; z izolacją; jasnoszary	www.wago.com/2002-438
	Nr kat.: 2002-439 mostek; z 1 na 9; z izolacją; jasnoszary	www.wago.com/2002-439
	Nr kat.: 2002-440 mostek; z 1 na 10; z izolacją; jasnoszary	www.wago.com/2002-440
	Nr kat.: 2002-472 Mostki omijające; 2-tor.; z izolacją; jasnoszary	www.wago.com/2002-472
	Nr kat.: 2002-473 Mostki omijające; 3-tor.; z izolacją; jasnoszary	www.wago.com/2002-473
	Nr kat.: 2002-473/011-000 Mostki omijające; 2-tor.; z 1 na 3; z izolacją; jasnoszary	www.wago.com/2002-473/011-000
	Nr kat.: 2002-474 Mostki omijające; 4-tor.; z izolacją; jasnoszary	www.wago.com/2002-474
	Nr kat.: 2002-475 Mostki omijające; 5-tor.; z izolacją; jasnoszary	www.wago.com/2002-475
	Nr kat.: 2002-475/011-000 Mostki omijające; 3-tor.; z izolacją; jasnoszary	www.wago.com/2002-475/011-000
	Nr kat.: 2002-476 Mostki omijające; 6-tor.; z izolacją; jasnoszary	www.wago.com/2002-476
	Nr kat.: 2002-477 Mostki omijające; 7-tor.; z izolacją; jasnoszary	www.wago.com/2002-477
	Nr kat.: 2002-477/011-000 Mostki omijające; z izolacją; jasnoszary	www.wago.com/2002-477/011-000
	Nr kat.: 2002-478 Mostki omijające; 8-tor.; z izolacją; jasnoszary	www.wago.com/2002-478
	Nr kat.: 2002-479 Mostki omijające; 9-tor.; z izolacją; jasnoszary	www.wago.com/2002-479
	Nr kat.: 2002-479/011-000 Mostki omijające; z izolacją; jasnoszary	www.wago.com/2002-479/011-000

Dokonywanie zmian zastrzeżone. Należy stosować się do dokumentacji technicznej produktów.

WAGO ELWAG sp. z o. o.
ul. Piękna 58 a
50-506 Wrocław
Tel.: +48 71 3602972 | Fax: +48 71 3602999
Email: wago.elwag@wago.com















Masz pytania dotyczące naszych produktów?
Jesteśmy do Twojej dyspozycji pod numerem telefonu +49 (571) 887-44222.

	Nr kat.: 2002-480 Mostki omijające; 10-tor.; z izolacją; jasnoszary	www.wago.com/2002-480
	Nr kat.: 2002-481 Mostki omijające; 11-tor.; z izolacją; jasnoszary	www.wago.com/2002-481
	Nr kat.: 2002-481/011-000 Mostki omijające; z izolacją; jasnoszary	www.wago.com/2002-481/011-000
	Nr kat.: 2002-482 Mostki omijające; 12-tor.; z izolacją; jasnoszary	www.wago.com/2002-482
	Nr kat.: 210-103 łańcuchowy mostek przewodowy; z izolacją; czarny	www.wago.com/210-103
	Nr kat.: 210-123 łańcuchowy mostek przewodowy; z izolacją; niebieski	www.wago.com/210-123
Marking accessories		
	Nr kat.: 2002-160 adapter	www.wago.com/2002-160
	Nr kat.: 2002-161 adapter	www.wago.com/2002-161
	Nr kat.: 2009-110 Paski oznacznikowe; do drukarki Smart Printer; w rolce; nierozciągalne; bez nadruku; do montażu zatraskowego; biały	www.wago.com/2009-110
	Nr kat.: 2009-115 WMB-Inline; for Smart Printer; 1500 pieces on roll; stretchable 5 - 5.2 mm; plain; snap-on type; white	www.wago.com/2009-115
	Nr kat.: 2009-115/000-002 WMB-Inline; for Smart Printer; 1500 pieces on roll; stretchable 5 - 5.2 mm; plain; snap-on type; yellow	www.wago.com/2009-115/000-002
	Nr kat.: 2009-115/000-005 WMB-Inline; for Smart Printer; 1500 pieces on roll; stretchable 5 - 5.2 mm; plain; snap-on type; red	www.wago.com/2009-115/000-005
	Nr kat.: 2009-115/000-006 WMB-Inline; for Smart Printer; 1500 pieces on roll; stretchable 5 - 5.2 mm; plain; snap-on type; blue	www.wago.com/2009-115/000-006
	Nr kat.: 2009-115/000-007 WMB-Inline; for Smart Printer; 1500 pieces on roll; stretchable 5 - 5.2 mm; plain; snap-on type; gray	www.wago.com/2009-115/000-007
	Nr kat.: 2009-115/000-012 WMB-Inline; for Smart Printer; 1500 pieces on roll; stretchable 5 - 5.2 mm; plain; snap-on type; orange	www.wago.com/2009-115/000-012
	Nr kat.: 2009-115/000-017	

Dokonywanie zmian zastrzeżone. Należy stosować się do dokumentacji technicznej produktów.

WAGO ELWAG sp. z o. o.
ul. Piękna 58 a
50-506 Wrocław
Tel.: +48 71 3602972 | Fax: +48 71 3602999
Email: wago.elwag@wago.com

Masz pytania dotyczące naszych produktów?
Jesteśmy do Twojej dyspozycji pod numerem telefonu +49 (571) 887-44222.

	WMB-Inline; for Smart Printer; 1500 pieces on roll; stretchable 5 - 5.2 mm; plain; snap-on type; light green	www.wago.com/2009-115/000-017
	Nr kat.: 2009-115/000-023 WMB-Inline; for Smart Printer; 1500 pieces on roll; stretchable 5 - 5.2 mm; plain; snap-on type; green	www.wago.com/2009-115/000-023
	Nr kat.: 2009-115/000-024 WMB-Inline; for Smart Printer; 1500 pieces on roll; stretchable 5 - 5.2 mm; plain; snap-on type; violet	www.wago.com/2009-115/000-024
	Nr kat.: 2009-145 Mini-WSB Inline; for Smart Printer; 1700 pieces on roll; stretchable 5 - 5.2 mm; plain; snap-on type; white	www.wago.com/2009-145
	Nr kat.: 2009-145/000-002 Mini-WSB Inline; for Smart Printer; 1700 pieces on roll; stretchable 5 - 5.2 mm; plain; snap-on type; yellow	www.wago.com/2009-145/000-002
	Nr kat.: 2009-145/000-005 Mini-WSB Inline; for Smart Printer; 1700 pieces on roll; stretchable 5 - 5.2 mm; plain; snap-on type; red	www.wago.com/2009-145/000-005
	Nr kat.: 2009-145/000-006 Mini-WSB Inline; for Smart Printer; 1700 pieces on roll; stretchable 5 - 5.2 mm; plain; snap-on type; blue	www.wago.com/2009-145/000-006
	Nr kat.: 2009-145/000-007 Mini-WSB Inline; for Smart Printer; 1700 pieces on roll; stretchable 5 - 5.2 mm; plain; snap-on type; gray	www.wago.com/2009-145/000-007
	Nr kat.: 2009-145/000-012 Mini-WSB Inline; for Smart Printer; 1700 pieces on roll; stretchable 5 - 5.2 mm; plain; snap-on type; orange	www.wago.com/2009-145/000-012
	Nr kat.: 2009-145/000-023 Mini-WSB Inline; for Smart Printer; 1700 pieces on roll; stretchable 5 - 5.2 mm; plain; snap-on type; green	www.wago.com/2009-145/000-023
	Nr kat.: 2009-145/000-024 Mini-WSB Inline; for Smart Printer; 1700 pieces on roll; stretchable 5 - 5.2 mm; plain; snap-on type; violet	www.wago.com/2009-145/000-024
	Nr kat.: 2009-191 podstawki oznacznika grupowego	www.wago.com/2009-191
	Nr kat.: 2009-192 podstawki oznacznika grupowego	www.wago.com/2009-192
	Nr kat.: 2009-193 podstawki oznacznika grupowego	www.wago.com/2009-193
	Nr kat.: 2009-198 adapter	www.wago.com/2009-198

Dokonywanie zmian zastrzeżone. Należy stosować się do dokumentacji technicznej produktów.

WAGO ELWAG sp. z o. o.
ul. Piękna 58 a
50-506 Wrocław
Tel.: +48 71 3602972 | Fax: +48 71 3602999
Email: wago.elwag@wago.com

Masz pytania dotyczące naszych produktów?
Jesteśmy do Twojej dyspozycji pod numerem telefonu +49 (571) 887-44222.

**Nr kat.: 248-501**

system oznaczania Mini-WSB; bez nadruku; szer. tabliczki 5 mm; 10 pasków po 10 tabliczek w karcie

www.wago.com/248-501**Nr kat.: 248-501/000-002**

oznaczniki Mini-WSB; jako karta; nierozciągalne; bez nadruku; do montażu zatrzaskowego; żółty

www.wago.com/248-501/000-002**Nr kat.: 248-501/000-005**

oznaczniki Mini-WSB; jako karta; nierozciągalne; bez nadruku; do montażu zatrzaskowego; czerwona

www.wago.com/248-501/000-005**Nr kat.: 248-501/000-006**

oznaczniki Mini-WSB; jako karta; nierozciągalne; bez nadruku; do montażu zatrzaskowego; niebieski

www.wago.com/248-501/000-006**Nr kat.: 248-501/000-007**

oznaczniki Mini-WSB; jako karta; nierozciągalne; bez nadruku; do montażu zatrzaskowego; szara

www.wago.com/248-501/000-007**Nr kat.: 248-501/000-012**

oznaczniki Mini-WSB; jako karta; nierozciągalne; bez nadruku; do montażu zatrzaskowego; pomarańczowa

www.wago.com/248-501/000-012**Nr kat.: 248-501/000-017**

oznaczniki Mini-WSB; jako karta; nierozciągalne; bez nadruku; do montażu zatrzaskowego; jasnozielony

www.wago.com/248-501/000-017**Nr kat.: 248-501/000-023**

oznaczniki Mini-WSB; jako karta; nierozciągalne; bez nadruku; do montażu zatrzaskowego; zielony

www.wago.com/248-501/000-023**Nr kat.: 248-501/000-024**

oznaczniki Mini-WSB; jako karta; nierozciągalne; bez nadruku; do montażu zatrzaskowego; fioletowy

www.wago.com/248-501/000-024**Nr kat.: 793-501**

tabliczka z oznacznikami WMB; jako karta; nierozciągalne; bez nadruku; do montażu zatrzaskowego; biały

www.wago.com/793-501**Nr kat.: 793-501/000-002**

tabliczka z oznacznikami WMB; jako karta; nierozciągalne; bez nadruku; do montażu zatrzaskowego; żółty

www.wago.com/793-501/000-002**Nr kat.: 793-501/000-005**

tabliczka z oznacznikami WMB; jako karta; nierozciągalne; bez nadruku; do montażu zatrzaskowego; czerwona

www.wago.com/793-501/000-005**Nr kat.: 793-501/000-006**














tabliczka z oznacznikami WMB; jako karta; nierozciągalne; bez nadruku; do montażu zatrzaskowego; niebieski

www.wago.com/793-501/000-006

Dokonywanie zmian zastrzeżone. Należy stosować się do dokumentacji technicznej produktów.

WAGO ELWAG sp. z o. o.
ul. Piękna 58 a
50-506 Wrocław
Tel.: +48 71 3602972 | Fax: +48 71 3602999
Email: wago.elwag@wago.com

Masz pytania dotyczące naszych produktów?
Jesteśmy do Twojej dyspozycji pod numerem telefonu +49 (571) 887-44222.

	Nr kat.: 793-501/000-007 tabliczka z oznacznikami WMB; jako karta; nierozciągalne; bez nadruku; do montażu zatrzaskowego; szara	www.wago.com/793-501/000-007
	Nr kat.: 793-501/000-012 tabliczka z oznacznikami WMB; jako karta; nierozciągalne; bez nadruku; do montażu zatrzaskowego; pomarańczowa	www.wago.com/793-501/000-012
	Nr kat.: 793-501/000-017 tabliczka z oznacznikami WMB; jako karta; nierozciągalne; bez nadruku; do montażu zatrzaskowego; jasnozielony	www.wago.com/793-501/000-017
	Nr kat.: 793-501/000-023 tabliczka z oznacznikami WMB; jako karta; nierozciągalne; bez nadruku; do montażu zatrzaskowego; zielony	www.wago.com/793-501/000-023
	Nr kat.: 793-501/000-024 tabliczka z oznacznikami WMB; jako karta; nierozciągalne; bez nadruku; do montażu zatrzaskowego; fioletowy	www.wago.com/793-501/000-024
	Nr kat.: 793-5501 tabliczka z oznacznikami WMB; jako karta; do złączek o szer. 5 - 17,5 mm; rozciągalne z 5 mm do 5,2 mm; bez nadruku; do montażu zatrzaskowego; biały	www.wago.com/793-5501
	Nr kat.: 793-5501/000-002 tabliczka z oznacznikami WMB; jako karta; do złączek o szer. 5 - 17,5 mm; rozciągalne z 5 mm do 5,2 mm; bez nadruku; do montażu zatrzaskowego; żółty	www.wago.com/793-5501/000-002
	Nr kat.: 793-5501/000-005 tabliczka z oznacznikami WMB; jako karta; do złączek o szer. 5 - 17,5 mm; rozciągalne z 5 mm do 5,2 mm; bez nadruku; do montażu zatrzaskowego; czerwona	www.wago.com/793-5501/000-005
	Nr kat.: 793-5501/000-006 tabliczka z oznacznikami WMB; jako karta; do złączek o szer. 5 - 17,5 mm; rozciągalne z 5 mm do 5,2 mm; bez nadruku; do montażu zatrzaskowego; niebieski	www.wago.com/793-5501/000-006
	Nr kat.: 793-5501/000-007 tabliczka z oznacznikami WMB; jako karta; do złączek o szer. 5 - 17,5 mm; rozciągalne z 5 mm do 5,2 mm; bez nadruku; do montażu zatrzaskowego; szara	www.wago.com/793-5501/000-007
	Nr kat.: 793-5501/000-012 tabliczka z oznacznikami WMB; jako karta; do złączek o szer. 5 - 17,5 mm; rozciągalne z 5 mm do 5,2 mm; bez nadruku; do montażu zatrzaskowego; pomarańczowa	www.wago.com/793-5501/000-012
	Nr kat.: 793-5501/000-014 tabliczka z oznacznikami WMB; jako karta; do złączek o szer. 5 - 17,5 mm; rozciągalne z 5 mm do 5,2 mm; bez nadruku; do montażu zatrzaskowego; brązowy	www.wago.com/793-5501/000-014
	Nr kat.: 793-5501/000-017 tabliczka z oznacznikami WMB; jako karta; do złączek o szer. 5 - 17,5 mm; rozciągalne z 5 mm do 5,2 mm; bez nadruku; do montażu zatrzaskowego; zielony	www.wago.com/793-5501/000-017
	Nr kat.: 793-5501/000-023 tabliczka z oznacznikami WMB; jako karta; do złączek o szer. 5 - 17,5 mm; rozciągalne z 5 mm do 5,2 mm; bez nadruku; do montażu zatrzaskowego; szara	

Dokonywanie zmian zastrzeżone. Należy stosować się do dokumentacji technicznej produktów.

WAGO ELWAG sp. z o. o.
ul. Piękna 58 a
50-506 Wrocław
Tel.: +48 71 3602972 | Fax: +48 71 3602999
Email: wago.elwag@wago.com

Masz pytania dotyczące naszych produktów?
Jesteśmy do Twojej dyspozycji pod numerem telefonu +49 (571) 887-44222.



mm; bez nadruku; do montażu zatrzaskowego; jasnozielony

www.wago.com/793-5501/000-023
**Nr kat.: 793-5501/000-024**

tabliczka z oznacznikami WMB; jako karta; do złączy o szer. 5 - 17,5 mm; rozciągalne z 5 mm do 5,2 mm; bez nadruku; do montażu zatrzaskowego; fioletowy

www.wago.com/793-5501/000-024
tools**Nr kat.: 210-658**

przyrząd montażowy; klinga 3,5 x 0,5 mm; z izolowanym trzpieniem; konstrukcja kątowa; wersja krótka

www.wago.com/210-658
**Nr kat.: 210-720**

przyrząd montażowy; klinga 3,5 x 0,5 mm; z izolowanym trzpieniem

www.wago.com/210-720
Do pobrania**Dokumentacja****Bid Text**

2002-2961 GAEB X81 - Datei	2019-04-18	xml 4,0 kB	Do pobrania
2002-2961 GAEB docx - Datei	2019-04-18	docx 15,6 kB	Do pobrania
Dodatkowe informacje Technical explanations	2019-04-03	pdf 2,1 MB	Do pobrania

Dane CAD/CAE**Dane CAD**

2D/3D Models 2002-2961	URL	Do pobrania
------------------------	-----	-------------

CAE data

EPLAN Data Portal 2002-2961	URL	Do pobrania
-----------------------------	-----	-------------

WSCAD Universe 2002-2961	URL	Do pobrania
--------------------------	-----	-------------

ZUKEN Portal 2002-2961	URL	Do pobrania
------------------------	-----	-------------


Dokonywanie zmian zastrzeżone. Należy stosować się do dokumentacji technicznej produktów.

WAGO ELWAG sp. z o. o.
ul. Piękna 58 a
50-506 Wrocław
Tel.: +48 71 3602972 | Fax: +48 71 3602999
Email: wago.elwag@wago.com

Masz pytania dotyczące naszych produktów?
Jesteśmy do Twojej dyspozycji pod numerem telefonu +49 (571) 887-44222.

Wskazówki dotyczące obsługi

Podłączanie przewodów



Wszystkie rodzaje przewodów

Dokonywanie zmian zastrzeżone. Należy stosować się do dokumentacji technicznej produktów.

WAGO ELWAG sp. z o. o.
ul. Piękna 58 a
50-506 Wrocław
Tel.: +48 71 3602972 | Fax: +48 71 3602999
Email: wago.elwag@wago.com

Masz pytania dotyczące naszych produktów?
Jesteśmy do Twojej dyspozycji pod numerem telefonu +49 (571) 887-44222.