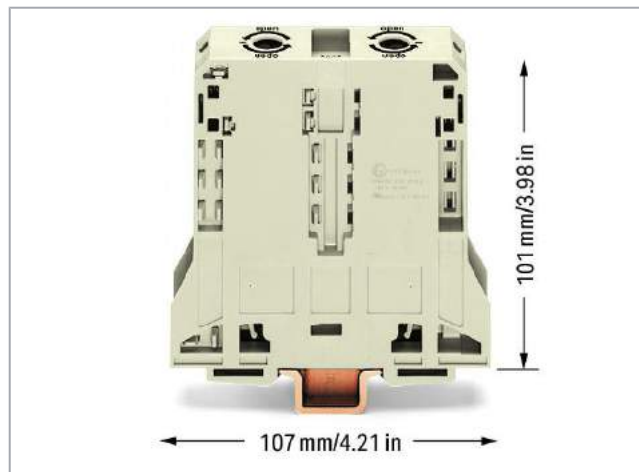



## Karta katalogowa | Numer produktu: 285-995

2-przewodowa złączka przelotowa; 95 mm<sup>2</sup>; do zastosowań Ex e II; boczne otwory na oznaczniki; tylko na szynę TS 35 x 15; POWER CAGE CLAMP; 95,00 mm<sup>2</sup>; jasnoszary



[www.wago.com/285-995](http://www.wago.com/285-995)



**i** Ilustracja odbiega od rzeczywistego wyglądu artykułu.

RoHS  Compliant

BOMcheck.net

Kolor:

### Data

### Dane elektryczne

### Parametry znamionowe zgodnie z IEC/EN 60664-1

parametry znamionowe zgodnie z

IEC/EN 60947-7-1

Dokonywanie zmian zastrzeżone. Należy stosować się do dokumentacji technicznej produktów.

WAGO ELWAG sp. z o. o.  
ul. Piękna 58 a  
50-506 Wrocław  
Tel.: +48 71 3602972 | Fax: +48 71 3602999  
Email: [wago.elwag@wago.com](mailto:wago.elwag@wago.com)

Masz pytania dotyczące naszych produktów?  
Jesteśmy do Twojej dyspozycji pod numerem telefonu +49 (571) 887-44222.



## Ex information

napięcie znamionowe EN (Ex e II)	880 V
prąd znamionowy (Ex e II) z mostkami	211 A

## Parametry zacisku

technika podłączania przewodu	POWER CAGE CLAMP
rodzaj montażu	przyrząd montażowy
materiał podłączanego przewodu	miedź
przewód jednodrutowy	25 ... 95 mm <sup>2</sup> / 4 ... 4/0 AWG
przewód wielodrutowy	25 ... 95 mm <sup>2</sup> / 4 ... 4/0 AWG
przewód linkowy	25 ... 95 mm <sup>2</sup> / 4 ... 4/0 AWG
dł. odizolowania przewodu	35 mm / 1.38 cal
łączna liczba zacisków	2
łączna liczba potencjałów	1
liczba poziomów	1
rodzaj oprzewodowania	oprzewodowanie z boku

## Wymiary

szerokość	25 mm / 0.984 inch
wysokość od górnej krawędzi szyny	101 mm / 3.976 inch
głębokość	107 mm / 4.213 inch

## Dane mechaniczne

konstrukcja	konstrukcja pozioma
rodzaj montażu	Szyna montażowa TS 35
płatczyzna opisu	opis z boku

## Dane materiałowe

kolor	jasnoszary
materiał izolacyjny	Poliamid (PA66)
obciążenie ogniowe	3,488 MJ
masa	263,5 g

## Dane handlowe

rodzaju opakowania	BOX
Kraj pochodzenia	PL

Dokonywanie zmian zastrzeżone. Należy stosować się do dokumentacji technicznej produktów.





WAGO ELWAG sp. z o. o.  
ul. Piękna 58 a  
50-506 Wrocław  
Tel.: +48 71 3602972 | Fax: +48 71 3602999  
Email: [wago.elwag@wago.com](mailto:wago.elwag@wago.com)

Masz pytania dotyczące naszych produktów?  
Jesteśmy do Twojej dyspozycji pod numerem telefonu +49 (571) 887-44222.





GTIN	4055143254311
Nr taryfy celnej	85369010000

## Aprobaty / certyfikaty

### Aprobaty Ex

Logo	Aprobata	Norma	Nazwa aprobaty
	<b>AEx</b> Underwriters Laboratories Inc.	-	E185892 sec. 4
	<b>ATEX</b> Physikalisch Technische Bundesanstalt	-	PTB 98 ATEX 3134 U (II 2 G EEx e II)
	<b>ATEX</b> Physikalisch Technische Bundesanstalt	EN 60079-0	PTB 98 ATEX 3134 U
	<b>IECEX</b> Physikalisch Technische Bundesanstalt	IEC 60079-0	IECEX PTB 16.0001 U

### Regulacje krajowe


Logo	Aprobata	Norma	Nazwa aprobaty
	<b>CCA</b> DEKRA Certification B.V.	EN 60947	NTR NL- 7707
	<b>CSA</b> DEKRA Certification B.V.	C22.2 No. 158	1151144
	<b>EAC</b> Brjansker Zertifizierungsstelle	TP TC 012/2011	RU C-DE. AM02.B. 00127 /19
	<b>KEMA/KEUR</b> DEKRA Certification B.V.	EN 60947	71- 101911

Dokonywanie zmian zastrzeżone. Należy stosować się do dokumentacji technicznej produktów.


WAGO ELWAG sp. z o. o.  
ul. Piękna 58 a  
50-506 Wrocław  
Tel.: +48 71 3602972 | Fax: +48 71 3602999  
Email: [wago.elwag@wago.com](mailto:wago.elwag@wago.com)

Masz pytania dotyczące naszych produktów?  
Jesteśmy do Twojej dyspozycji pod numerem telefonu +49 (571) 887-44222.

## Aprobaty Przemysł morski

Logo	Aprobata	Norma	Nazwa aprobaty
	<b>DNV GL</b> Det Norske Veritas, Germanischer Lloyd	-	TAE00001V2





## Aprobaty UL

Logo	Aprobata	Norma	Nazwa aprobaty
	<b>UL</b> Underwriters Laboratories Inc.	UL 1059	E45172

## Przeciwzłazce

## Powiązane produkty















## Marking accessories

	<b>Nr kat.: 2009-115</b> WMB-Inline; for Smart Printer; 1500 pieces on roll; stretchable 5 - 5.2 mm; plain; snap-on type; white	<a href="http://www.wago.com/2009-115">www.wago.com/2009-115</a>
	<b>Nr kat.: 2009-115/000-002</b> WMB-Inline; for Smart Printer; 1500 pieces on roll; stretchable 5 - 5.2 mm; plain; snap-on type; yellow	<a href="http://www.wago.com/2009-115/000-002">www.wago.com/2009-115/000-002</a>
	<b>Nr kat.: 2009-115/000-005</b> WMB-Inline; for Smart Printer; 1500 pieces on roll; stretchable 5 - 5.2 mm; plain; snap-on type; red	<a href="http://www.wago.com/2009-115/000-005">www.wago.com/2009-115/000-005</a>
	<b>Nr kat.: 2009-115/000-006</b> WMB-Inline; for Smart Printer; 1500 pieces on roll; stretchable 5 - 5.2 mm; plain; snap-on type; blue	<a href="http://www.wago.com/2009-115/000-006">www.wago.com/2009-115/000-006</a>

Dokonywanie zmian zastrzeżone. Należy stosować się do dokumentacji technicznej produktów.

WAGO ELWAG sp. z o. o.  
ul. Piękna 58 a  
50-506 Wrocław  
Tel.: +48 71 3602972 | Fax: +48 71 3602999  
Email: [wago.elwag@wago.com](mailto:wago.elwag@wago.com)

Masz pytania dotyczące naszych produktów?  
Jesteśmy do Twojej dyspozycji pod numerem telefonu +49 (571) 887-44222.

	<b>Nr kat.: 2009-115/000-007</b> WMB-Inline; for Smart Printer; 1500 pieces on roll; stretchable 5 - 5.2 mm; plain; snap-on type; gray	<a href="http://www.wago.com/2009-115/000-007">www.wago.com/2009-115/000-007</a>
	<b>Nr kat.: 2009-115/000-012</b> WMB-Inline; for Smart Printer; 1500 pieces on roll; stretchable 5 - 5.2 mm; plain; snap-on type; orange	<a href="http://www.wago.com/2009-115/000-012">www.wago.com/2009-115/000-012</a>
	<b>Nr kat.: 2009-115/000-017</b> WMB-Inline; for Smart Printer; 1500 pieces on roll; stretchable 5 - 5.2 mm; plain; snap-on type; light green	<a href="http://www.wago.com/2009-115/000-017">www.wago.com/2009-115/000-017</a>
	<b>Nr kat.: 2009-115/000-023</b> WMB-Inline; for Smart Printer; 1500 pieces on roll; stretchable 5 - 5.2 mm; plain; snap-on type; green	<a href="http://www.wago.com/2009-115/000-023">www.wago.com/2009-115/000-023</a>
	<b>Nr kat.: 2009-115/000-024</b> WMB-Inline; for Smart Printer; 1500 pieces on roll; stretchable 5 - 5.2 mm; plain; snap-on type; violet	<a href="http://www.wago.com/2009-115/000-024">www.wago.com/2009-115/000-024</a>
	<b>Nr kat.: 209-185</b> adapter; szara	<a href="http://www.wago.com/209-185">www.wago.com/209-185</a>
	<b>Nr kat.: 249-105</b> podstawki oznacznika grupowego; szara	<a href="http://www.wago.com/249-105">www.wago.com/249-105</a>
	<b>Nr kat.: 285-442</b> adapter; szara	<a href="http://www.wago.com/285-442">www.wago.com/285-442</a>
	<b>Nr kat.: 793-501</b> tabliczka z oznacznikami WMB; jako karta; nierozciągalne; bez nadruku; do montażu zatrzaskowego; biały	<a href="http://www.wago.com/793-501">www.wago.com/793-501</a>
	<b>Nr kat.: 793-501/000-002</b> tabliczka z oznacznikami WMB; jako karta; nierozciągalne; bez nadruku; do montażu zatrzaskowego; żółty	<a href="http://www.wago.com/793-501/000-002">www.wago.com/793-501/000-002</a>
	<b>Nr kat.: 793-501/000-005</b> tabliczka z oznacznikami WMB; jako karta; nierozciągalne; bez nadruku; do montażu zatrzaskowego; czerwona	<a href="http://www.wago.com/793-501/000-005">www.wago.com/793-501/000-005</a>
	<b>Nr kat.: 793-501/000-006</b> tabliczka z oznacznikami WMB; jako karta; nierozciągalne; bez nadruku; do montażu zatrzaskowego; niebieski	<a href="http://www.wago.com/793-501/000-006">www.wago.com/793-501/000-006</a>
	<b>Nr kat.: 793-501/000-007</b> tabliczka z oznacznikami WMB; jako karta; nierozciągalne; bez nadruku; do montażu zatrzaskowego; szara	<a href="http://www.wago.com/793-501/000-007">www.wago.com/793-501/000-007</a>
	<b>Nr kat.: 793-501/000-012</b> tabliczka z oznacznikami WMB; jako karta; nierozciągalne; bez nadruku; do montażu zatrzaskowego; pomarańczowa	<a href="http://www.wago.com/793-501/000-012">www.wago.com/793-501/000-012</a>

**Nr kat.: 793-501/000-017**

Dokonywanie zmian zastrzeżone. Należy stosować się do dokumentacji technicznej produktów.

WAGO ELWAG sp. z o. o.  
ul. Piękna 58 a  
50-506 Wrocław  
Tel.: +48 71 3602972 | Fax: +48 71 3602999  
Email: [wago.elwag@wago.com](mailto:wago.elwag@wago.com)

Masz pytania dotyczące naszych produktów?  
Jesteśmy do Twojej dyspozycji pod numerem telefonu +49 (571) 887-44222.



tabliczka z oznacznikami WMB; jako karta; nierozciągalne; bez nadruku; do montażu zatrzaskowego; jasnozielony

[www.wago.com/793-501/000-017](http://www.wago.com/793-501/000-017)



**Nr kat.: 793-501/000-023**

tabliczka z oznacznikami WMB; jako karta; nierozciągalne; bez nadruku; do montażu zatrzaskowego; zielony

[www.wago.com/793-501/000-023](http://www.wago.com/793-501/000-023)



**Nr kat.: 793-501/000-024**

tabliczka z oznacznikami WMB; jako karta; nierozciągalne; bez nadruku; do montażu zatrzaskowego; fioletowy

[www.wago.com/793-501/000-024](http://www.wago.com/793-501/000-024)



**Nr kat.: 793-5501**

tabliczka z oznacznikami WMB; jako karta; do złączek o szer. 5 - 17,5 mm; rozciągalne z 5 mm do 5,2 mm; bez nadruku; do montażu zatrzaskowego; biały

[www.wago.com/793-5501](http://www.wago.com/793-5501)



**Nr kat.: 793-5501/000-002**

tabliczka z oznacznikami WMB; jako karta; do złączek o szer. 5 - 17,5 mm; rozciągalne z 5 mm do 5,2 mm; bez nadruku; do montażu zatrzaskowego; żółty

[www.wago.com/793-5501/000-002](http://www.wago.com/793-5501/000-002)



**Nr kat.: 793-5501/000-005**

tabliczka z oznacznikami WMB; jako karta; do złączek o szer. 5 - 17,5 mm; rozciągalne z 5 mm do 5,2 mm; bez nadruku; do montażu zatrzaskowego; czerwona

[www.wago.com/793-5501/000-005](http://www.wago.com/793-5501/000-005)



**Nr kat.: 793-5501/000-006**

tabliczka z oznacznikami WMB; jako karta; do złączek o szer. 5 - 17,5 mm; rozciągalne z 5 mm do 5,2 mm; bez nadruku; do montażu zatrzaskowego; niebieski

[www.wago.com/793-5501/000-006](http://www.wago.com/793-5501/000-006)



**Nr kat.: 793-5501/000-007**

tabliczka z oznacznikami WMB; jako karta; do złączek o szer. 5 - 17,5 mm; rozciągalne z 5 mm do 5,2 mm; bez nadruku; do montażu zatrzaskowego; szara

[www.wago.com/793-5501/000-007](http://www.wago.com/793-5501/000-007)



**Nr kat.: 793-5501/000-012**

tabliczka z oznacznikami WMB; jako karta; do złączek o szer. 5 - 17,5 mm; rozciągalne z 5 mm do 5,2 mm; bez nadruku; do montażu zatrzaskowego; pomarańczowa

[www.wago.com/793-5501/000-012](http://www.wago.com/793-5501/000-012)



**Nr kat.: 793-5501/000-014**

tabliczka z oznacznikami WMB; jako karta; do złączek o szer. 5 - 17,5 mm; rozciągalne z 5 mm do 5,2 mm; bez nadruku; do montażu zatrzaskowego; brązowy

[www.wago.com/793-5501/000-014](http://www.wago.com/793-5501/000-014)



**Nr kat.: 793-5501/000-017**

tabliczka z oznacznikami WMB; jako karta; do złączek o szer. 5 - 17,5 mm; rozciągalne z 5 mm do 5,2 mm; bez nadruku; do montażu zatrzaskowego; zielony

[www.wago.com/793-5501/000-017](http://www.wago.com/793-5501/000-017)



**Nr kat.: 793-5501/000-023**

tabliczka z oznacznikami WMB; jako karta; do złączek o szer. 5 - 17,5 mm; rozciągalne z 5 mm do 5,2 mm; bez nadruku; do montażu zatrzaskowego; jasnozielony

[www.wago.com/793-5501/000-023](http://www.wago.com/793-5501/000-023)



**Nr kat.: 793-5501/000-024**

tabliczka z oznacznikami WMB; jako karta; do złączek o szer. 5 - 17,5 mm; rozciągalne z 5 mm do 5,2 mm; bez nadruku; do montażu zatrzaskowego; fioletowy
















[www.wago.com/793-5501/000-024](http://www.wago.com/793-5501/000-024)

#### Carrier rail

Dokonywanie zmian zastrzeżone. Należy stosować się do dokumentacji technicznej produktów.

WAGO ELWAG sp. z o. o.  
ul. Piękna 58 a  
50-506 Wrocław  
Tel.: +48 71 3602972 | Fax: +48 71 3602999  
Email: [wago.elwag@wago.com](mailto:wago.elwag@wago.com)






Masz pytania dotyczące naszych produktów?  
Jesteśmy do Twojej dyspozycji pod numerem telefonu +49 (571) 887-44222.

	<b>Nr kat.: 210-114</b> stalowa szyna montażowa; 35 x 15 mm; gr. 1,5 mm; dł. 2 m; bez perforacji; wg EN 60715	<a href="http://www.wago.com/210-114">www.wago.com/210-114</a>
	<b>Nr kat.: 210-197</b> stalowa szyna montażowa; 35 x 15 mm; gr. 1,5 mm; dł. 2 m; z perforacją; wg EN 60715	<a href="http://www.wago.com/210-197">www.wago.com/210-197</a>
	<b>Nr kat.: 210-198</b> miedziana szyna montażowa; 35 x 15 mm; gr. 2,3 mm; dł. 2 m; bez perforacji; zgodnie z EN 60715; miedziany	<a href="http://www.wago.com/210-198">www.wago.com/210-198</a>
	<b>Nr kat.: 210-506</b> stalowa szyna montażowa; 35 x 15 mm; gr. 1,5 mm; dł. 2 m; bez perforacji; cynkowana metodą ogniową ciągną; wg EN 60715	<a href="http://www.wago.com/210-506">www.wago.com/210-506</a>
	<b>Nr kat.: 210-508</b> stalowa szyna montażowa; 35 x 15 mm; gr. 1,5 mm; dł. 2 m; z perforacją; cynkowana metodą ogniową ciągną; wg EN 60715	<a href="http://www.wago.com/210-508">www.wago.com/210-508</a>
<b>Jumper</b>		
	<b>Nr kat.: 285-495</b> mostek; z izolacją; szara	<a href="http://www.wago.com/285-495">www.wago.com/285-495</a>
<b>tools</b>		
	<b>Nr kat.: 285-172</b> Klucz imbusowy; z izolowanym trzpieniem	<a href="http://www.wago.com/285-172">www.wago.com/285-172</a>
	<b>Nr kat.: 285-173</b> Klucz imbusowy; z izolowanym trzpieniem; z zabezpieczeniem przed odwrotnym montażem	<a href="http://www.wago.com/285-173">www.wago.com/285-173</a>
<b>Protective Warning Marker</b>		
	<b>Nr kat.: 285-170</b> zaślepka ostrzegawcza; z czarną błyskawicą; żółty	<a href="http://www.wago.com/285-170">www.wago.com/285-170</a>
	<b>Nr kat.: 285-175</b> zaślepka ostrzegawcza; żółty	<a href="http://www.wago.com/285-175">www.wago.com/285-175</a>
<b>assembling</b>		
	<b>Nr kat.: 249-117</b> beźrubowa blokada końcowa; szer. 10 mm; na szynę TS 35 x 15 i 35 x 7,5; szara	<a href="http://www.wago.com/249-117">www.wago.com/249-117</a>
	<b>Nr kat.: 249-197</b> beźrubowa blokada końcowa; szer. 14 mm; na szynę TS 35 x 15 i 35 x 7,5; szara	<a href="http://www.wago.com/249-197">www.wago.com/249-197</a>
	<b>Nr kat.: 285-168</b> element mocujący; do złączek silnoprądowych 95 mm <sup>2</sup> ; pomarańczowa	<a href="http://www.wago.com/285-168">www.wago.com/285-168</a>
<b>ferrule</b>		
	<b>Nr kat.: 216-413</b> tulejka przewodowa; tulejka dla 25 mm <sup>2</sup> / AWG 4; bez kołnierza z tworzywa; cynowana galwanicznie; miedź elektrolityczna; połączenie gazoszczelne; zgodnie z DIN 46228, cz. 1/08.92	<a href="http://www.wago.com/216-413">www.wago.com/216-413</a>
	<b>Nr kat.: 216-414</b> tulejka przewodowa; tulejka dla 35 mm <sup>2</sup> / AWG 2; bez kołnierza z tworzywa; cynowana galwanicznie; miedź elektrolityczna; połączenie gazoszczelne; zgodnie z DIN 46228, cz. 1/08.92	<a href="http://www.wago.com/216-414">www.wago.com/216-414</a>
	<b>Nr kat.: 216-424</b>	

Dokonywanie zmian zastrzeżone. Należy stosować się do dokumentacji technicznej produktów.

WAGO ELWAG sp. z o. o.  
ul. Piękna 58 a  
50-506 Wrocław  
Tel.: +48 71 3602972 | Fax: +48 71 3602999  
Email: [wago.elwag@wago.com](mailto:wago.elwag@wago.com)

Masz pytania dotyczące naszych produktów?  
Jesteśmy do Twojej dyspozycji pod numerem telefonu +49 (571) 887-44222.

	tulejka przewodowa; tulejka dla 35 mm <sup>2</sup> / AWG 2; bez kołnierza z tworzywa; cynowana galwanicznie; miedź elektrolityczna; połączenie gazoszczelne; zgodnie z DIN 46228, cz. 1/08.92	<a href="http://www.wago.com/216-424">www.wago.com/216-424</a>
	<b>Nr kat.: 216-425</b> tulejka przewodowa; tulejka dla 50 mm <sup>2</sup> / AWG 1; bez kołnierza z tworzywa; cynowana galwanicznie; miedź elektrolityczna; połączenie gazoszczelne; zgodnie z DIN 46228, cz. 1/08.92	<a href="http://www.wago.com/216-425">www.wago.com/216-425</a>
	<b>Nr kat.: 216-435</b> tulejka przewodowa; tulejka dla 50 mm <sup>2</sup> / AWG 1; bez kołnierza z tworzywa; cynowana galwanicznie; miedź elektrolityczna; połączenie gazoszczelne; zgodnie z DIN 46228, cz. 1/08.92	<a href="http://www.wago.com/216-435">www.wago.com/216-435</a>
<b>protection</b>		
	<b>Nr kat.: 285-169</b> zaślepka ochronna; chroni przed dotykiem bezpośrednim niewykorzystanych zacisków i otworów na mostek; do złąbek silnopiędowych 95 mm <sup>2</sup> ; żółty	<a href="http://www.wago.com/285-169">www.wago.com/285-169</a>
<b>potential distribution</b>		
	<b>Nr kat.: 285-407</b> odgałęźnik potencjałowy; do złąbek silnopiędowych 95 mm <sup>2</sup> ; 10,00 mm <sup>2</sup> ; szara	<a href="http://www.wago.com/285-407">www.wago.com/285-407</a>

**Do pobrania****Dokumentacja****Bid Text**

285-995 doc - Datei	2018-01-04	doc 24,1 kB	Do pobrania
285-995 GAEB X81 - Datei	2019-02-19	xml 3,4 kB	Do pobrania
<b>Dodatkowe informacje</b> Technical explanations	2019-04-03	pdf 2,1 MB	Do pobrania

**Dane CAD/CAE****Dane CAD**

2D/3D Models 285-995	URL	Do pobrania
----------------------	-----	-------------

**CAE data**

EPLAN Data Portal 285-995	URL	Do pobrania
---------------------------	-----	-------------

WSCAD Universe 285-995	URL	Do pobrania
------------------------	-----	-------------

ZUKEN Portal 285-995	URL	Do pobrania
----------------------	-----	-------------

Dokonywanie zmian zastrzeżone. Należy stosować się do dokumentacji technicznej produktów.

WAGO ELWAG sp. z o. o.  
ul. Piękna 58 a  
50-506 Wrocław  
Tel.: +48 71 3602972 | Fax: +48 71 3602999  
Email: [wago.elwag@wago.com](mailto:wago.elwag@wago.com)

Masz pytania dotyczące naszych produktów?  
Jesteśmy do Twojej dyspozycji pod numerem telefonu +49 (571) 887-44222.

## Wskazówki dotyczące obsługi

### Montaż



Montaż zatrzaskowy złączki na szynie (od lewej lub od prawej strony)



Demontaż pojedynczej złączki z listwy zaciskowej (od lewej lub od prawej strony)

### Podłączanie przewodów



Dla uzyskania optymalnej siły docisku:

- Zagiąć przewód,
- Przyciąć przewód (końcówka przewodu powinna być prosta!) i
- Odizolowanie przewodu




Należy uwzględnić nadrukowaną na złączce długość odizolowania przewodu!



**Montaż przewodu – krok 1**

Klucz imbusowy przekręcić w kierunku przeciwnym do ruchu wskazówek zegara aż do oporu, następnie wcisnąć pomarańczowy przycisk (z funkcją blokady) – zacisk pozostaje w pozycji otwartej.



Dokonywanie zmian zastrzeżone. Należy stosować się do dokumentacji technicznej produktów.



Odizolowany przewód wetknąć aż do wyczuwalnego oporu do wnętrza zacisku i przytrzymać w tej pozycji.

Lekkim krótkim obrotem w lewo zwolnić blokadę i wysunąć klucz imbusowy. Spowoduje to zakleszczenie przewodu.

#### Mostkowanie



Mostkowanie przy pomocy mostka poprzecznego nad otworami na przewód, przed podłączeniem przewodów; zachowany zostaje przekrój znamionowy.


Usunąć mostek przy pomocy przyrządu montażowego.

#### Pokrywa

Dokonywanie zmian zastrzeżone. Należy stosować się do dokumentacji technicznej produktów.

WAGO ELWAG sp. z o. o.  
ul. Piękna 58 a  
50-506 Wrocław  
Tel.: +48 71 3602972 | Fax: +48 71 3602999  
Email: [wago.elwag@wago.com](mailto:wago.elwag@wago.com)

Masz pytania dotyczące naszych produktów?  
Jesteśmy do Twojej dyspozycji pod numerem telefonu +49 (571) 887-44222.




Zaślepka ostrzegawcza sygnalizuje np.:

Uwaga: obecność napięcia także po otwarciu wyłącznika głównego w rozdzielnicy!

Żółta zaślepka chroni przed dotykiem bezpośrednim kanału do mostkowania i/lub niewykorzystanych zacisków (możliwość podziału zaślepki).

#### Odgałęźnik potencjałowy



Montaż odgałęźnika potencjałowego w otworze na mostek; czynność tę należy wykonać przy zwolnionej sprężynie, przed zamontowaniem przewodów

#### Bezpieczeństwo

Dokonywanie zmian zastrzeżone. Należy stosować się do dokumentacji technicznej produktów.



Uwaga: niebezpieczeństwo skaleczenia!

Nie należy wsuwać palców w otwory na przewody!

#### Pomiar



Pomiar przy pomocy izolowanego wtyku pomiarowego  $\varnothing$  4 mm (nieдоступnego w ofercie WAGO - np. firmy Multi-Contact Deutschland, GmbH)

Pomiar

#### Oznaczenie

Dokonywanie zmian zastrzeżone. Należy stosować się do dokumentacji technicznej produktów.

WAGO ELWAG sp. z o. o.  
ul. Piękna 58 a  
50-506 Wrocław  
Tel.: +48 71 3602972 | Fax: +48 71 3602999  
Email: [wago.elwag@wago.com](mailto:wago.elwag@wago.com)

Masz pytania dotyczące naszych produktów?  
Jesteśmy do Twojej dyspozycji pod numerem telefonu +49 (571) 887-44222.



Złącze silnoprądowe do przewodów o przekroju 35, 50 i 95 mm<sup>2</sup> można opisać przy pomocy tabliczek WMB oraz samoprzylepnych pasków oznacznikowych.

Adapter oznacznika umożliwiający ciągły opis przy pomocy pasków oznacznikowych (2009-110) lub 2 tabliczek WMB do złązek 285-13x, 285-15x i 285-19x

## Rodzina produktów

### POWER CAGE CLAMP

[Pokaż wszystkie produkty z tej rodziny](#)

Dokonywanie zmian zastrzeżone. Należy stosować się do dokumentacji technicznej produktów.

WAGO ELWAG sp. z o. o.  
ul. Piękna 58 a  
50-506 Wrocław  
Tel.: +48 71 3602972 | Fax: +48 71 3602999  
Email: [wago.elwag@wago.com](mailto:wago.elwag@wago.com)

Masz pytania dotyczące naszych produktów?  
Jesteśmy do Twojej dyspozycji pod numerem telefonu +49 (571) 887-44222.