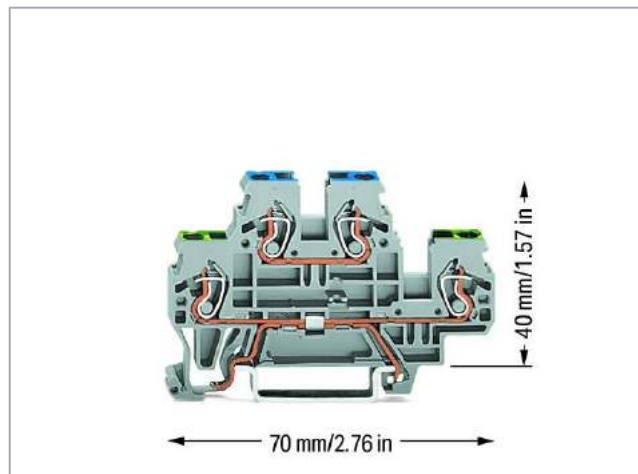
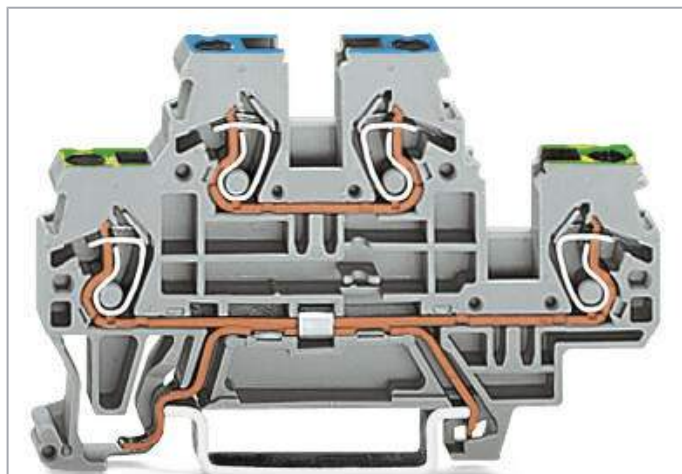


Karta katalogowa | Numer produktu: 870-517

złączka dwupiętrowa; złączka PE/przelotowa; PE/N; bez podstawki
oznacznika; otwory na przewody piętro, nadruk nieb.; na szynę TS 35 x 15 i
35 x 7,5; 2,5 mm²; CAGE CLAMP®; 2,50 mm²; szara

www.wago.com/870-517



i Ilustracja odbiega od rzeczywistego wyglądu artykułu.

RoHS Compliant

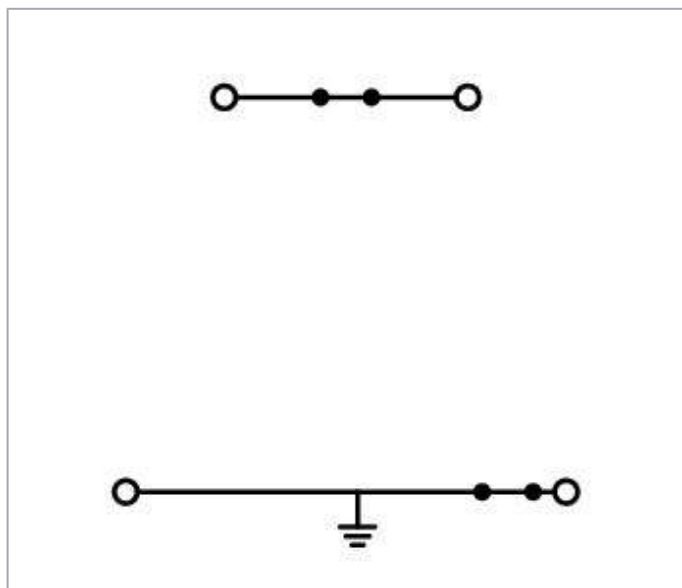
BOMcheck.net

Kolor: ■

Dokonywanie zmian zastrzeżone. Należy stosować się do dokumentacji technicznej produktów.

WAGO ELWAG sp. z o. o.
ul. Piękna 58 a
50-506 Wrocław
Tel.: +48 71 3602972 | Fax: +48 71 3602999
Email: wago.elwag@wago.com

Masz pytania dotyczące naszych produktów?
Jesteśmy do Twojej dyspozycji pod numerem telefonu +49 (571) 887-44222.



Opis artykułu

wskazówka dot. bezpieczeństwa 1:
maks. średnica izolacji 4,4 mm

Data

Dane elektryczne

Parametry znamionowe zgodnie z IEC/EN 60664-1

| | |
|---------------------------------------|--|
| parametry znamionowe zgodnie z | IEC/EN 60947-7-1 |
| napięcie znamionowe (III / 3) | 500 V |
| napięcie znamionowe udarowe (III / 3) | 6 kV |
| prąd znamionowy | 24 A |
| legenda parametrów znamionowych | (III/3) ≙ kategoria przepięć III/stożek zanieczyszczenia 3 |

Parametry zacisku

| | |
|--------------------------------|--|
| technika podłączania przewodu | CAGE CLAMP® |
| rodzaj montażu | przyrząd montażowy |
| materiał podłączanego przewodu | miedź |
| przewód jednodrutowy | 0,08 ... 2,5 mm ² / 28 ... 12 AWG |
| przewód linkowy | 0,08 ... 4 mm ² / 28 ... 12 AWG |
| dł. odizolowania przewodu | 6 ... 7 mm / 0.24 ... 0.28 cal |
| łączna liczba zacisków | 4 |

Dokonywanie zmian zastrzeżone. Należy stosować się do dokumentacji technicznej produktów.

WAGO ELWAG sp. z o. o.
ul. Piękna 58 a
50-506 Wrocław
Tel.: +48 71 3602972 | Fax: +48 71 3602999
Email: wago.elwag@wago.com

Masz pytania dotyczące naszych produktów?
Jesteśmy do Twojej dyspozycji pod numerem telefonu +49 (571) 887-44222.



| | |
|---------------------------|------------------------|
| łączna liczba potencjałów | 2 |
| liczba poziomów | 2 |
| rodzaj przewodowania | przewodowanie od czoła |

Wymiary

| | |
|-----------------------------------|--------------------|
| szerokość | 5 mm / 0.197 inch |
| wysokość od górnej krawędzi szyny | 40 mm / 1.575 inch |
| głębokość | 70 mm / 2.756 inch |

Dane mechaniczne

| | |
|------------------------|-----------------------|
| konstrukcja | konstrukcja pozioma |
| rodzaj montażu | Szyna montażowa TS 35 |
| oznaczenie potencjałów | PE/N |
| płaszczyzna opisu | opis z boku |



Dane materiałowe

| | |
|--------------------|----------|
| kolor | szara |
| obciążenie ogniowe | 0,164 MJ |
| masa | 11,3 g |

Dane handlowe

| | |
|--------------------|---------------|
| rodzaju opakowania | BOX |
| Kraj pochodzenia | DE |
| GTIN | 4044918649681 |
| Nr taryfy celnej | 85369010000 |

Aprobaty / certyfikaty**Regulacje krajowe**





| Logo | Aprobata | Norma | Nazwa aprobaty |
|--|---------------------------------|----------|----------------|
|  | CCA DEKRA Certification B.V. | EN 60947 | NTR NL 7468 |
|  | CCA DEKRA Certification B.V. | EN 60947 | 2189801.01 |

Dokonywanie zmian zastrzeżone. Należy stosować się do dokumentacji technicznej produktów.


WAGO ELWAG sp. z o. o.
ul. Piękna 58 a
50-506 Wrocław
Tel.: +48 71 3602972 | Fax: +48 71 3602999
Email: wago.elwag@wago.com

Masz pytania dotyczące naszych produktów?
Jesteśmy do Twojej dyspozycji pod numerem telefonu +49 (571) 887-44222.

Aprobaty Przemysł morski

| Logo | Aprobata | Norma | Nazwa aprobaty |
|---|---|----------|--------------------------|
|  | ABS American Bureau of Shipping | - | 20- HG1941090- PDA |
|  | BV Bureau Veritas S.A. | EN 60947 | 07436/E0 BV |
|  | DNV GL Det Norske Veritas, Germanischer Lloyd | - | TAE00001V2 |
|  | LR Lloyds Register | EN 60947 | 91/20112 (E9) |

Aprobaty UL

| Logo | Aprobata | Norma | Nazwa aprobaty |
|--|---|---------|---------------------|
|  | cURus UL International Germany GmbH | UL 1059 | 20160928- E45172 |

Przeciwzłące
















Powiązane produkty

Carrier rail

Dokonywanie zmian zastrzeżone. Należy stosować się do dokumentacji technicznej produktów.

WAGO ELWAG sp. z o. o.
ul. Piękna 58 a
50-506 Wrocław
Tel.: +48 71 3602972 | Fax: +48 71 3602999
Email: wago.elwag@wago.com















Masz pytania dotyczące naszych produktów?
Jesteśmy do Twojej dyspozycji pod numerem telefonu +49 (571) 887-44222.

| | | |
|--|---|--|
|  | Nr kat.: 210-112 stalowa szyna montażowa; 35 x 7,5 mm; gr. 1 mm; dł. 2 m; z perforacją; zgodnie z EN 60715; szer. otworu 25 mm; rozstaw otworów 36 mm | www.wago.com/210-112 |
|  | Nr kat.: 210-113 Steel carrier rail; 35 x 7.5 mm; 1 mm thick; 2 m long; unslotted; according to EN 60715 | www.wago.com/210-113 |
|  | Nr kat.: 210-114 stalowa szyna montażowa; 35 x 15 mm; gr. 1,5 mm; dł. 2 m; bez perforacji; wg EN 60715 | www.wago.com/210-114 |
|  | Nr kat.: 210-115 stalowa szyna montażowa; 35 x 7,5 mm; gr. 1 mm; dł. 2 m; z perforacją; zgodnie z EN 60715; szer. otworu 18 mm; rozstaw otworów 25 mm | www.wago.com/210-115 |
|  | Nr kat.: 210-118 stalowa szyna montażowa; 35 x 15 mm; gr. 2,3 mm; dł. 2 m; bez perforacji; zgodnie z EN 60715 | www.wago.com/210-118 |
|  | Nr kat.: 210-196 alumiuniowa szyna montażowa; 35 x 8,2 mm; gr. 1,6 mm; dł. 2 m; bez perforacji; wg EN 60715; srebrny | www.wago.com/210-196 |
|  | Nr kat.: 210-197 stalowa szyna montażowa; 35 x 15 mm; gr. 1,5 mm; dł. 2 m; z perforacją; wg EN 60715 | www.wago.com/210-197 |
|  | Nr kat.: 210-504 stalowa szyna montażowa; 35 x 7,5 mm; gr. 1 mm; dł. 2 m; z perforacją; cynkowana metodą ogniową ciągłą; zgodnie z EN 60715 | www.wago.com/210-504 |
|  | Nr kat.: 210-505 stalowa szyna montażowa; 35 x 7,5 mm; gr. 1 mm; dł. 2 m; bez perforacji; cynkowana metodą ogniową ciągłą; zgodnie z EN 60715 | www.wago.com/210-505 |
|  | Nr kat.: 210-506 stalowa szyna montażowa; 35 x 15 mm; gr. 1,5 mm; dł. 2 m; bez perforacji; cynkowana metodą ogniową ciągłą; wg EN 60715 | www.wago.com/210-506 |
|  | Nr kat.: 210-508 stalowa szyna montażowa; 35 x 15 mm; gr. 1,5 mm; dł. 2 m; z perforacją; cynkowana metodą ogniową ciągłą; wg EN 60715 | www.wago.com/210-508 |
| Marking accessories | | |
|  | Nr kat.: 2009-115 WMB-Inline; for Smart Printer; 1500 pieces on roll; stretchable 5 - 5.2 mm; plain; snap-on type; white | www.wago.com/2009-115 |
|  | Nr kat.: 2009-115/000-002 WMB-Inline; for Smart Printer; 1500 pieces on roll; stretchable 5 - 5.2 mm; plain; snap-on type; yellow | www.wago.com/2009-115/000-002 |
|  | Nr kat.: 2009-115/000-006 WMB-Inline; for Smart Printer; 1500 pieces on roll; stretchable 5 - 5.2 mm; plain; snap-on type; blue | www.wago.com/2009-115/000-006 |
|  | Nr kat.: 2009-115/000-007 WMB-Inline; for Smart Printer; 1500 pieces on roll; stretchable 5 - 5.2 mm; plain; snap-on type; gray | www.wago.com/2009-115/000-007 |

Dokonywanie zmian zastrzeżone. Należy stosować się do dokumentacji technicznej produktów.

WAGO ELWAG sp. z o. o.
ul. Piękna 58 a
50-506 Wrocław
Tel.: +48 71 3602972 | Fax: +48 71 3602999
Email: wago.elwag@wago.com

Masz pytania dotyczące naszych produktów?
Jesteśmy do Twojej dyspozycji pod numerem telefonu +49 (571) 887-44222.

| | | |
|--|--|--|
|  | Nr kat.: 2009-115/000-012 WMB-Inline; for Smart Printer; 1500 pieces on roll; stretchable 5 - 5.2 mm; plain; snap-on type; orange | www.wago.com/2009-115/000-012 |
|  | Nr kat.: 2009-115/000-017 WMB-Inline; for Smart Printer; 1500 pieces on roll; stretchable 5 - 5.2 mm; plain; snap-on type; light green | www.wago.com/2009-115/000-017 |
|  | Nr kat.: 2009-115/000-023 WMB-Inline; for Smart Printer; 1500 pieces on roll; stretchable 5 - 5.2 mm; plain; snap-on type; green | www.wago.com/2009-115/000-023 |
|  | Nr kat.: 2009-115/000-024 WMB-Inline; for Smart Printer; 1500 pieces on roll; stretchable 5 - 5.2 mm; plain; snap-on type; violet | www.wago.com/2009-115/000-024 |
|  | Nr kat.: 2009-145 Mini-WSB Inline; for Smart Printer; 1700 pieces on roll; stretchable 5 - 5.2 mm; plain; snap-on type; white | www.wago.com/2009-145 |
|  | Nr kat.: 2009-145/000-002 Mini-WSB Inline; for Smart Printer; 1700 pieces on roll; stretchable 5 - 5.2 mm; plain; snap-on type; yellow | www.wago.com/2009-145/000-002 |
|  | Nr kat.: 2009-145/000-005 Mini-WSB Inline; for Smart Printer; 1700 pieces on roll; stretchable 5 - 5.2 mm; plain; snap-on type; red | www.wago.com/2009-145/000-005 |
|  | Nr kat.: 2009-145/000-006 Mini-WSB Inline; for Smart Printer; 1700 pieces on roll; stretchable 5 - 5.2 mm; plain; snap-on type; blue | www.wago.com/2009-145/000-006 |
|  | Nr kat.: 2009-145/000-007 Mini-WSB Inline; for Smart Printer; 1700 pieces on roll; stretchable 5 - 5.2 mm; plain; snap-on type; gray | www.wago.com/2009-145/000-007 |
|  | Nr kat.: 2009-145/000-012 Mini-WSB Inline; for Smart Printer; 1700 pieces on roll; stretchable 5 - 5.2 mm; plain; snap-on type; orange | www.wago.com/2009-145/000-012 |
|  | Nr kat.: 2009-145/000-023 Mini-WSB Inline; for Smart Printer; 1700 pieces on roll; stretchable 5 - 5.2 mm; plain; snap-on type; green | www.wago.com/2009-145/000-023 |
|  | Nr kat.: 2009-145/000-024 Mini-WSB Inline; for Smart Printer; 1700 pieces on roll; stretchable 5 - 5.2 mm; plain; snap-on type; violet | www.wago.com/2009-145/000-024 |
|  | Nr kat.: 248-501 system oznaczania Mini-WSB; bez nadruku; szer. tabliczki 5 mm; 10 pasków po 10 tabliczek w karcie | www.wago.com/248-501 |
|  | Nr kat.: 248-501/000-002 oznaczniki Mini-WSB; jako karta; nierozciągalne; bez nadruku; do montażu zatraskowego; żółty | www.wago.com/248-501/000-002 |

Dokonywanie zmian zastrzeżone. Należy stosować się do dokumentacji technicznej produktów.

WAGO ELWAG sp. z o. o.
ul. Piękna 58 a
50-506 Wrocław
Tel.: +48 71 3602972 | Fax: +48 71 3602999
Email: wago.elwag@wago.com

Masz pytania dotyczące naszych produktów?
Jesteśmy do Twojej dyspozycji pod numerem telefonu +49 (571) 887-44222.

**Nr kat.: 248-501/000-005**

oznaczniki Mini-WSB; jako karta; nierozciągalne; bez nadruku; do montażu zatrzaskowego; czerwona

www.wago.com/248-501/000-005**Nr kat.: 248-501/000-006**

oznaczniki Mini-WSB; jako karta; nierozciągalne; bez nadruku; do montażu zatrzaskowego; niebieski

www.wago.com/248-501/000-006**Nr kat.: 248-501/000-007**

oznaczniki Mini-WSB; jako karta; nierozciągalne; bez nadruku; do montażu zatrzaskowego; szara

www.wago.com/248-501/000-007**Nr kat.: 248-501/000-012**

oznaczniki Mini-WSB; jako karta; nierozciągalne; bez nadruku; do montażu zatrzaskowego; pomarańczowa

www.wago.com/248-501/000-012**Nr kat.: 248-501/000-017**

oznaczniki Mini-WSB; jako karta; nierozciągalne; bez nadruku; do montażu zatrzaskowego; jasnozielony

www.wago.com/248-501/000-017**Nr kat.: 248-501/000-023**

oznaczniki Mini-WSB; jako karta; nierozciągalne; bez nadruku; do montażu zatrzaskowego; zielony

www.wago.com/248-501/000-023**Nr kat.: 248-501/000-024**

oznaczniki Mini-WSB; jako karta; nierozciągalne; bez nadruku; do montażu zatrzaskowego; fioletowy

www.wago.com/248-501/000-024**Nr kat.: 709-177**

Paski oznacznikowe; w rolce; szer. 7,5 mm; nierozciągalne; bez nadruku; do montażu zatrzaskowego; przezroczysty

www.wago.com/709-177**Nr kat.: 709-178**

Paski oznacznikowe; w rolce; szer. 7,5 mm; nierozciągalne; bez nadruku; do montażu zatrzaskowego; biały

www.wago.com/709-178**Nr kat.: 709-196**

Paski oznacznikowe; Do drukarki laserowej; przezroczysty

www.wago.com/709-196**Nr kat.: 709-198**

Paski oznacznikowe; biały

www.wago.com/709-198**Nr kat.: 793-501**

tabliczka z oznacznikami WMB; jako karta; nierozciągalne; bez nadruku; do montażu zatrzaskowego; biały

www.wago.com/793-501**Nr kat.: 793-501/000-002**















tabliczka z oznacznikami WMB; jako karta; nierozciągalne; bez nadruku; do montażu zatrzaskowego; żółty

www.wago.com/793-501/000-002**Nr kat.: 793-501/000-005**

tabliczka z oznacznikami WMB; jako karta; nierozciągalne; bez nadruku; do montażu zatrzaskowego; czerwona

www.wago.com/793-501/000-005**Nr kat.: 793-501/000-006**

Dokonywanie zmian zastrzeżone. Należy stosować się do dokumentacji technicznej produktów.

| | | |
|--|---|--|
|  | tabliczka z oznacznikami WMB; jako karta; nierozciągalne; bez nadruku; do montażu zatrzaskowego; niebieski | www.wago.com/793-501/000-006 |
|  | Nr kat.: 793-501/000-007 tabliczka z oznacznikami WMB; jako karta; nierozciągalne; bez nadruku; do montażu zatrzaskowego; szara | www.wago.com/793-501/000-007 |
|  | Nr kat.: 793-501/000-012 tabliczka z oznacznikami WMB; jako karta; nierozciągalne; bez nadruku; do montażu zatrzaskowego; pomarańczowa | www.wago.com/793-501/000-012 |
|  | Nr kat.: 793-501/000-017 tabliczka z oznacznikami WMB; jako karta; nierozciągalne; bez nadruku; do montażu zatrzaskowego; jasnozielony | www.wago.com/793-501/000-017 |
|  | Nr kat.: 793-501/000-023 tabliczka z oznacznikami WMB; jako karta; nierozciągalne; bez nadruku; do montażu zatrzaskowego; zielony | www.wago.com/793-501/000-023 |
|  | Nr kat.: 793-501/000-024 tabliczka z oznacznikami WMB; jako karta; nierozciągalne; bez nadruku; do montażu zatrzaskowego; fioletowy | www.wago.com/793-501/000-024 |
|  | Nr kat.: 793-5501 tabliczka z oznacznikami WMB; jako karta; do złączek o szer. 5 - 17,5 mm; rozciągalne z 5 mm do 5,2 mm; bez nadruku; do montażu zatrzaskowego; biały | www.wago.com/793-5501 |
|  | Nr kat.: 793-5501/000-002 tabliczka z oznacznikami WMB; jako karta; do złączek o szer. 5 - 17,5 mm; rozciągalne z 5 mm do 5,2 mm; bez nadruku; do montażu zatrzaskowego; żółty | www.wago.com/793-5501/000-002 |
|  | Nr kat.: 793-5501/000-005 tabliczka z oznacznikami WMB; jako karta; do złączek o szer. 5 - 17,5 mm; rozciągalne z 5 mm do 5,2 mm; bez nadruku; do montażu zatrzaskowego; czerwona | www.wago.com/793-5501/000-005 |
|  | Nr kat.: 793-5501/000-006 tabliczka z oznacznikami WMB; jako karta; do złączek o szer. 5 - 17,5 mm; rozciągalne z 5 mm do 5,2 mm; bez nadruku; do montażu zatrzaskowego; niebieski | www.wago.com/793-5501/000-006 |
|  | Nr kat.: 793-5501/000-007 tabliczka z oznacznikami WMB; jako karta; do złączek o szer. 5 - 17,5 mm; rozciągalne z 5 mm do 5,2 mm; bez nadruku; do montażu zatrzaskowego; szara | www.wago.com/793-5501/000-007 |
|  | Nr kat.: 793-5501/000-012 tabliczka z oznacznikami WMB; jako karta; do złączek o szer. 5 - 17,5 mm; rozciągalne z 5 mm do 5,2 mm; bez nadruku; do montażu zatrzaskowego; pomarańczowa | www.wago.com/793-5501/000-012 |
|  | Nr kat.: 793-5501/000-017 tabliczka z oznacznikami WMB; jako karta; do złączek o szer. 5 - 17,5 mm; rozciągalne z 5 mm do 5,2 mm; bez nadruku; do montażu zatrzaskowego; zielony | www.wago.com/793-5501/000-017 |
|  | Nr kat.: 793-5501/000-023 tabliczka z oznacznikami WMB; jako karta; do złączek o szer. 5 - 17,5 mm; rozciągalne z 5 mm do 5,2 mm; bez nadruku; do montażu zatrzaskowego; zielony | www.wago.com/793-5501/000-023 |

Dokonywanie zmian zastrzeżone. Należy stosować się do dokumentacji technicznej produktów.

WAGO ELWAG sp. z o. o.
ul. Piękna 58 a
50-506 Wrocław
Tel.: +48 71 3602972 | Fax: +48 71 3602999
Email: wago.elwag@wago.com

Masz pytania dotyczące naszych produktów?
Jesteśmy do Twojej dyspozycji pod numerem telefonu +49 (571) 887-44222.

mm; bez nadruku; do montażu zatrzaskowego; jasnozielony

**Nr kat.: 793-5501/000-024**

tabliczka z oznacznikami WMB; jako karta; do złączek o szer. 5 - 17,5 mm; rozciągalne z 5 mm do 5,2 mm; bez nadruku; do montażu zatrzaskowego; fioletowy

www.wago.com/793-5501/000-024**Nr kat.: 870-182**

adapter; szara

www.wago.com/870-182**Nr kat.: 870-183**

adapter; szara

www.wago.com/870-183**Nr kat.: 870-184**

adapter; szara

www.wago.com/870-184**Protective Warning Marker****Nr kat.: 280-405**
















zaślepka ostrzegawcza; z czarną błyskawicą; do 5 złączek; żółty

www.wago.com/280-405**ferrule****Nr kat.: 216-121**tulejka przewodowa; tulejka dla 0,5 mm² / AWG 22; bez kołnierza z tworzywa; cynowana galwaniczniewww.wago.com/216-121**Nr kat.: 216-122**tulejka przewodowa; tulejka dla 0,75 mm² / AWG 20; bez kołnierza z tworzywa; cynowana galwaniczniewww.wago.com/216-122**Nr kat.: 216-123**tulejka przewodowa; tulejka dla 1 mm² / AWG 18; bez kołnierza z tworzywa; cynowana galwaniczniewww.wago.com/216-123**Nr kat.: 216-124**tulejka przewodowa; tulejka dla 1,5 mm² / AWG 16; bez kołnierza z tworzywa; cynowana galwaniczniewww.wago.com/216-124**Nr kat.: 216-131**tulejka przewodowa; tulejka dla 0,25 mm² / AWG 24; bez kołnierza z tworzywa; cynowana galwaniczniewww.wago.com/216-131**Nr kat.: 216-132**tulejka przewodowa; tulejka dla 0,34 mm² / AWG 24; bez kołnierza z tworzywa; cynowana galwaniczniewww.wago.com/216-132**Nr kat.: 216-221**Ferrule; Sleeve for 0.5 mm² / 20 AWG; insulated; electro-tin plated; whitewww.wago.com/216-221**Nr kat.: 216-222**tulejka przewodowa; Tulejka do 0,75 mm²/AWG 18; z kołnierzem z tworzywa; cynowana galwanicznie; szarawww.wago.com/216-222**Nr kat.: 216-223**tulejka przewodowa; tulejka dla 1 mm² / AWG 18; z kołnierzem z tworzywa; cynowana galwanicznie; czerwonawww.wago.com/216-223**Nr kat.: 216-224**tulejka przewodowa; tulejka dla 1,5 mm² / AWG 16; z kołnierzem z tworzywa; cynowana galwanicznie; czarnywww.wago.com/216-224**Nr kat.: 216-321**tulejka przewodowa; tulejka dla 0,25 mm² / AWG 24; z kołnierzem z tworzywa; cynowana galwanicznie; żółtywww.wago.com/216-321

Dokonywanie zmian zastrzeżone. Należy stosować się do dokumentacji technicznej produktów.

WAGO ELWAG sp. z o. o.
ul. Piękna 58 a
50-506 Wrocław
Tel.: +48 71 3602972 | Fax: +48 71 3602999
Email: wago.elwag@wago.com

Masz pytania dotyczące naszych produktów?
Jesteśmy do Twojej dyspozycji pod numerem telefonu +49 (571) 887-44222.

| | | |
|--|--|--|
|  | Nr kat.: 216-322 tulejka przewodowa; Tulejka do 0,34 mm ² /AWG 22; z kołnierzem z tworzywa; cynowana galwanicznie; zielony | www.wago.com/216-322 |
| tools | | |
|  | Nr kat.: 210-657 przyrząd montażowy; klinga 3,5 x 0,5 mm; z izolowanym trzpieniem; wersja krótka | www.wago.com/210-657 |
|  | Nr kat.: 210-658 przyrząd montażowy; klinga 3,5 x 0,5 mm; z izolowanym trzpieniem; konstrukcja kątowna; wersja krótka | www.wago.com/210-658 |
|  | Nr kat.: 210-720 przyrząd montażowy; klinga 3,5 x 0,5 mm; z izolowanym trzpieniem | www.wago.com/210-720 |
| check | | |
|  | Nr kat.: 870-425 Wtykany moduł odgałęźny; z zabezpieczeniem przed odwrotnym montażem; do montażu zatrzaskowego; do wszystkich złączy listwowych WAGO z serii 870 z otworami na mostek w szynie prądowej; szara | www.wago.com/870-425 |
|  | Nr kat.: 870-426 Wtykany moduł odgałęźny; do montażu zatrzaskowego; do wszystkich złączy listwowych WAGO z serii 870 z otworami na mostek w szynie prądowej; szara | www.wago.com/870-426 |
|  | Nr kat.: 870-427 Pusty moduł; do montażu zatrzaskowego; do omijania złączy; szara | www.wago.com/870-427 |
| assembling | | |
|  | Nr kat.: 209-106 podstawka dystansowa; do izolowanego montażu szyn TS 35; szara | www.wago.com/209-106 |
|  | Nr kat.: 249-116 beźrubowa blokada końcowa; szer. 6 mm; na szynę TS 35 x 15 i 35 x 7,5; szara | www.wago.com/249-116 |
|  | Nr kat.: 249-117 beźrubowa blokada końcowa; szer. 10 mm; na szynę TS 35 x 15 i 35 x 7,5; szara | www.wago.com/249-117 |
| Insulation stop | | |
|  | Nr kat.: 280-470 blokada izolacji; 0,08 - 0,2 mm ² "j" (0,14 mm ² "l"); 5 szt. / pasek; biały | www.wago.com/280-470 |
|  | Nr kat.: 280-471 blokada izolacji; 0,25 - 0,5 mm ² ; 5 szt. / pasek; jasnoszary | www.wago.com/280-471 |
|  | Nr kat.: 280-472 blokada izolacji; 0,75 - 1 mm ² ; 5 szt. / pasek | www.wago.com/280-472 |
| Jumper | | |
|  | Nr kat.: 709-110 łańcuchowy mostek przewodowy; 2,5 mm ² ; z izolacją; czarny | www.wago.com/709-110 |
|  | Nr kat.: 709-111 łańcuchowy mostek przewodowy; 2,5 mm ² ; z izolacją; czarny | www.wago.com/709-111 |

Dokonywanie zmian zastrzeżone. Należy stosować się do dokumentacji technicznej produktów.

WAGO ELWAG sp. z o. o.
ul. Piękna 58 a
50-506 Wrocław
Tel.: +48 71 3602972 | Fax: +48 71 3602999
Email: wago.elwag@wago.com

Masz pytania dotyczące naszych produktów?
Jesteśmy do Twojej dyspozycji pod numerem telefonu +49 (571) 887-44222.



Nr kat.: 709-112
łańcuchowy mostek przewodowy; 2,5 mm²; z izolacją; czarny

www.wago.com/709-112



Nr kat.: 870-402
mostek; 2-tor.; z izolacją; jasnoszary

www.wago.com/870-402



Nr kat.: 870-403
mostek; 3-tor.; z izolacją; jasnoszary

www.wago.com/870-403



Nr kat.: 870-404
mostek grzebieniowy; z izolacją; 4-tor.; prąd nominalny 18 A; jasnoszary

www.wago.com/870-404



Nr kat.: 870-405
mostek; 5-tor.; z izolacją; jasnoszary

www.wago.com/870-405



Nr kat.: 870-405/011-000
prefabrykowany mostek grzebieniowy; z izolacją; 3-tor. (1-3-5); prąd nominalny 18 A; jasnoszary

www.wago.com/870-405/011-000



Nr kat.: 870-406
mostek; 6-tor.; z izolacją; jasnoszary

www.wago.com/870-406



Nr kat.: 870-407
mostek; 7-tor.; z izolacją; jasnoszary

www.wago.com/870-407



Nr kat.: 870-407/011-000
prefabrykowany mostek grzebieniowy; z izolacją; 1-3-5-7; prąd nominalny 18 A; jasnoszary

www.wago.com/870-407/011-000



Nr kat.: 870-408
mostek; 8-tor.; z izolacją; jasnoszary

www.wago.com/870-408



Nr kat.: 870-409
mostek; 9-tor.; z izolacją; jasnoszary

www.wago.com/870-409



Nr kat.: 870-409/011-000
prefabrykowany mostek grzebieniowy; z izolacją; 1-3-5-7-9; prąd nominalny 18 A; jasnoszary

www.wago.com/870-409/011-000



Nr kat.: 870-410
mostek grzebieniowy; z izolacją; 10-tor.; prąd nominalny 18 A; jasnoszary

www.wago.com/870-410



Nr kat.: 870-433
mostek; z 1 na 3; z izolacją; jasnoszary

www.wago.com/870-433



Nr kat.: 870-434
mostek; z 1 na 4; z izolacją; jasnoszary

www.wago.com/870-434



Nr kat.: 870-435
mostek; z 1 na 5; z izolacją; jasnoszary

www.wago.com/870-435



Nr kat.: 870-436
mostek; z 1 na 6; z izolacją; jasnoszary

www.wago.com/870-436

Dokonywanie zmian zastrzeżone. Należy stosować się do dokumentacji technicznej produktów.

WAGO ELWAG sp. z o. o.
ul. Piękna 58 a
50-506 Wrocław
Tel.: +48 71 3602972 | Fax: +48 71 3602999
Email: wago.elwag@wago.com

Masz pytania dotyczące naszych produktów?
Jesteśmy do Twojej dyspozycji pod numerem telefonu +49 (571) 887-44222.



Nr kat.: 870-437
mostek; z 1 na 7; z izolacją; jasnoszary

www.wago.com/870-437



Nr kat.: 870-438
mostek; z 1 na 8; z izolacją; jasnoszary

www.wago.com/870-438



Nr kat.: 870-439
mostek; z 1 na 9; z izolacją; jasnoszary

www.wago.com/870-439



Nr kat.: 870-440
mostek grzebieniowy; z izolacją; z 1 na 10; prąd nominalny 18 A; jasnoszary

www.wago.com/870-440

Do pobrania Dokumentacja

Bid Text

| | | | |
|-----------------------------|------------|----------------|-------------|
| 870-517 GAEB X81 - Datei | 2019-02-19 | xml 3,3 kB | Do pobrania |
| 870-517 doc - Datei | 2017-05-31 | doc 25,1 kB | Do pobrania |

Dodatkowe informacje

| | | | |
|------------------------|------------|---------------|-------------|
| Technical explanations | 2019-04-03 | pdf 2,1 MB | Do pobrania |
|------------------------|------------|---------------|-------------|

Dane CAD/CAE

Dane CAD

| | | |
|----------------------|-----|-------------|
| 2D/3D Models 870-517 | URL | Do pobrania |
|----------------------|-----|-------------|

CAE data

| | | |
|---------------------------|-----|-------------|
| EPLAN Data Portal 870-517 | URL | Do pobrania |
|---------------------------|-----|-------------|

| | | |
|------------------------|-----|-------------|
| WSCAD Universe 870-517 | URL | Do pobrania |
|------------------------|-----|-------------|


| | | |
|----------------------|-----|-------------|
| ZUKEN Portal 870-517 | URL | Do pobrania |
|----------------------|-----|-------------|

Wskazówki dotyczące obsługi


Dokonywanie zmian zastrzeżone. Należy stosować się do dokumentacji technicznej produktów.

WAGO ELWAG sp. z o. o.
ul. Piękna 58 a
50-506 Wrocław
Tel.: +48 71 3602972 | Fax: +48 71 3602999
Email: wago.elwag@wago.com

Masz pytania dotyczące naszych produktów?
Jesteśmy do Twojej dyspozycji pod numerem telefonu +49 (571) 887-44222.



Demontaż pojedynczej złączki z listwy zaciskowej



Zacisk CAGE CLAMP®

Podłączanie przewodów (0,08 ... 4 mm² „I”).


Przy zastosowaniu przewodów o przekroju znamionowym z zaciśniętą tulejką, należy wybrać złączkę o jeden stopień przekroju mniejszą.

Commoning

Dokonywanie zmian zastrzeżone. Należy stosować się do dokumentacji technicznej produktów.

WAGO ELWAG sp. z o. o.
ul. Piękna 58 a
50-506 Wrocław
Tel.: +48 71 3602972 | Fax: +48 71 3602999
Email: wago.elwag@wago.com

Masz pytania dotyczące naszych produktów?
Jesteśmy do Twojej dyspozycji pod numerem telefonu +49 (571) 887-44222.



Mostek grzebienny docisnąć do oporu (przy większej liczbie biegunów – naprzemiennie)!



Mostek grzebienny 1 – 3 – 5 – 7 lub 1 – 4 – 7

Na zapytanie

Mostkowanie przy pomocy mostków grzebiennych

2 równoległe otwory na mostki w jednej złączce

Testing



Pomiar przy użyciu próbnika napięcia, możliwy również przy użyciu próbnika jednobiegunowego


Listwę wtykanych modułów odgałęźnych z zamontowanymi przewodami można stosować jako wtyk pomiarowy.

Cover


Dokonywanie zmian zastrzeżone. Należy stosować się do dokumentacji technicznej produktów.

WAGO ELWAG sp. z o. o.
ul. Piękna 58 a
50-506 Wrocław
Tel.: +48 71 3602972 | Fax: +48 71 3602999
Email: wago.elwag@wago.com

Masz pytania dotyczące naszych produktów?
Jesteśmy do Twojej dyspozycji pod numerem telefonu +49 (571) 887-44222.



Zaślepka ostrzegawcza, z czarną błyskawicą
(280-405)




Dzięki zastosowaniu złączek dwupiętrowych
oszczędność miejsca na szynie montażowej
wynosi 50%.

Marking

Dokonywanie zmian zastrzeżone. Należy stosować się do dokumentacji technicznej produktów.

WAGO ELWAG sp. z o. o.
ul. Piękna 58 a
50-506 Wrocław
Tel.: +48 71 3602972 | Fax: +48 71 3602999
Email: wago.elwag@wago.com


Masz pytania dotyczące naszych produktów?
Jesteśmy do Twojej dyspozycji pod numerem telefonu +49 (571) 887-44222.



Oznaczniki w miejscu na Mini-WSB

Pasek oznacznikowy; przezroczysty

Oznaczniki Mini-WSB



Pasek oznacznikowy (709-196), pod nim widoczne mostki



Do opisu grupowego, oprócz pasków oznacznikowych, można stosować także oznaczniki WMB na specjalnych podstawkach. Mocuje się je w miejscu mostków, nawet przy wetkniętych mostkach. Warto sięgnąć po to rozwiązanie, zwłaszcza przy takim usytuowaniu listwy zaciskowej, gdy boczne oznaczniki byłyby słabo widoczne. Oferowane tu podstawki mają szerokość 5 mm, 10 mm i 15 mm.

Uwaga:

Nie ma możliwości zamocowania podstawki w złączkach PE i podwójnych złączkach przelotowych, ponieważ nie mają one otworów na mostki.

Dokonywanie zmian zastrzeżone. Należy stosować się do dokumentacji technicznej produktów.

WAGO ELWAG sp. z o. o.
ul. Piękna 58 a
50-506 Wrocław
Tel.: +48 71 3602972 | Fax: +48 71 3602999
Email: wago.elwag@wago.com

Masz pytania dotyczące naszych produktów?
Jesteśmy do Twojej dyspozycji pod numerem telefonu +49 (571) 887-44222.