





KMP

Wyłącznik silnikowy KMP

U _i [V] 690	U _{imp} [V] 6000		IP 20	 TH 35	CE	EAC
SEMKO	INTERTEC	UK CA				



KMP-1,6



KMP-1,6	24065	biały
KMP-2,5	24066	biały
KMP-4,0	24067	biały
KMP-6,3	24068	biały
KMP-10,0	24069	biały
KMP-14,0	24070	biały
KMP-18,0	24071	biały
KMP-23,0	24072	biały
KMP-25,0	24073	biały
KMP-32,0	24074	biały

Wyłącznik silnikowy służy do zabezpieczania obwodów silników trójfazowych. Do wyłączników posiadamy przystosowane akcesoria - styki pomocnicze, wyzwalacze oraz obudowę szczelną.

KMP

Wyłącznik silnikowy KMP



KMP-1,6



KMP-2,5



KMP-4,0



KMP-6,3



KMP-10,0



KMP-14,0



KMP-18,0



KMP-23,0



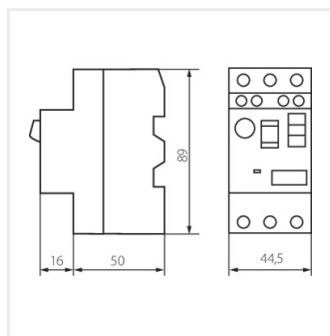
KMP-25,0



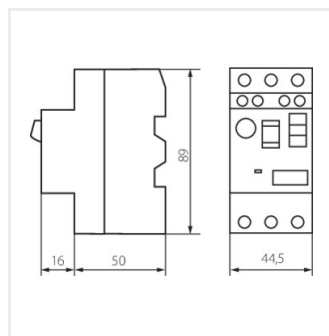
KMP-32,0

KMP

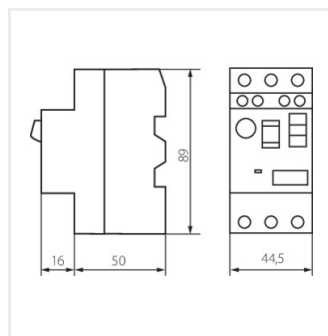
Wyłącznik silnikowy KMP



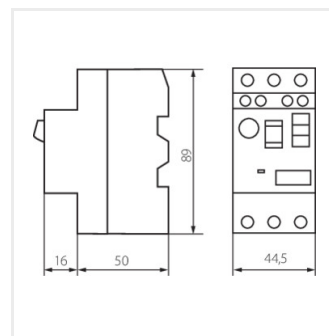
KMP-1,6



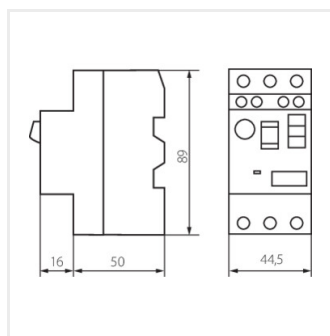
KMP-2,5



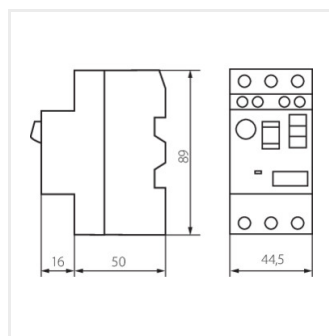
KMP-4,0



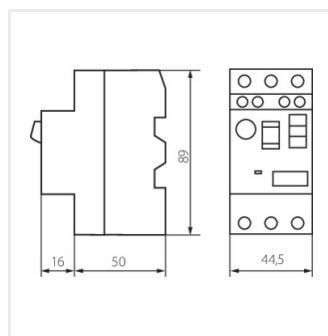
KMP-6,3



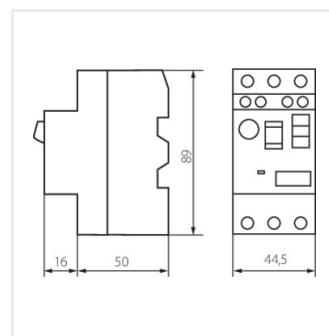
KMP-10,0



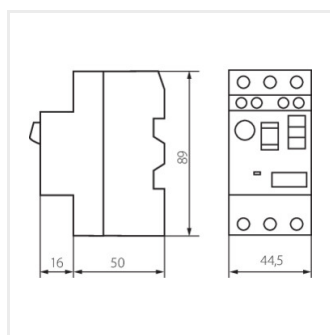
KMP-14,0



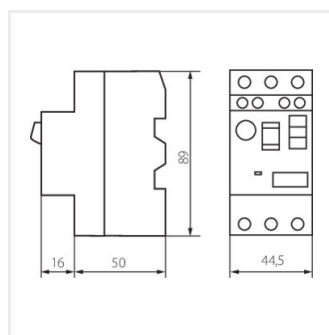
KMP-18,0



KMP-23,0



KMP-25,0



KMP-32,0