

Arkusz danych produktu

Specyfikacje



Harmony Relay Przełącznik mocy 15A, 1C/O, 24VDC

RPM11BD

Parametry podstawowe

Gama produktów	Harmony Electromechanical Relays
nazwa serii	RPM series
Typ produktu lub komponentu	Przełącznik wtykowy
typ i konfiguracja styków	1 ZAŁ/WYŁ
typ przełącznika	Power relay
lampka LED sygnalizująca stan łącznika	Bez
napięcie sterujące [Uc]	24 V DC
minimalna zdolność łączeniowa	170 mW w 10 mA, 17 V
Release time	20 ms przy napięciu znamionowym
temperatura otoczenia dla pracy	-40...55 °C
[Ithe] znamionowy prąd cieplny	15 A w -40...55 °C

Parametry uzupełniające

typ sterowania	Blokowany przycisk do testu
Znamionowy prąd łączeniowy [Ie]	15 A w 277 V (AC) zgodnie z UL 15 A w 28 V (DC) zgodnie z UL 15 A w 250 V (AC) NO zgodnie z IEC 15 A w 28 V (DC) NO zgodnie z IEC 7,5 A w 250 V (AC) NC zgodnie z IEC 7,5 A w 28 V (DC) NC zgodnie z IEC
Degree of protection (Housing only)	IP40 conforming to IEC 60529
znamionowe napięcia graniczne robocze	19.2...26.4 V prąd stały (DC)
Znamionowe napięcie izolacji [Ui]	250 V zgodnie z IEC 300 V zgodnie z CSA 300 V zgodnie z UL
maksymalne napięcie łączeniowe	250 V zgodnie z IEC
napięcie odcięcia wartość progowa	$\geq 0.1 U_c$ prąd stały (DC)
maksymalna zdolność łączeniowa	3750 VA 420 W
trwałość mechaniczna	10000000 cykl
trwałość elektryczna	100000 cykl dla rezystancyjne obciążenie
bezpieczeństwo niezawodności danych	B10d = 100000
prędkość pracy	≤ 1200 operacji/godzinę niedociążenie ≤ 18000 operacji/godzinę brak obciążenia
współczynnik użycia	20 %

wytrzymałość dielektryczna	1500 V prąd przemienny (AC) pomiędzy stykami z mikro-rozłączeniu izolacja 2000 V prąd przemienny (AC) pomiędzy cewką a stykiem z wzmocnione izolacja
znamionowe napięcie udarowe wytrzymywane [Uimp]	4 kV w czasie 1.2/50 µs
kategoria ochrony	RT I
Podstawa montażowa	Szyna DIN
Położenie pracy	W każdym położeniu
Poziom napięcia próby	Poziom A group mounting
prezentacja urządzenia	Kompletny produkt
Materiał styków	AgNi
kształt kołka	Flat (faston type)
Masa produktu	0,026 kg

Środowisko pracy

stopień zanieczyszczenia	3
Normy	IEC 61810-1 CSA C22.2 Nr 14 UL 508
Certyfikaty produktu	UL CSA EAC
Temperatura otoczenia dla przechowywania	-40...85 °C
Odporność na wibracje	3 gn, amplituda = +/- 1 mm (f = 10...150 Hz)5 cykli pracy 5 gn, amplituda = +/- 1 mm (f = 10...150 Hz)5 okresów nie pracujący
Odporność na wstrząsy	15 gn dla pracujący 30 gn dla nieczynny

Jednostka opakowania

Jednostka miary opakowania 1	PCE
Ilość jednostek w opakowaniu 1	1
Wysokość opakowania 1	1,500 cm
Szerokość opakowania 1	2,800 cm
Długość opakowania 1	4,800 cm
Waga opakowania 1	24,000 g
Jednostka miary opakowania 2	BB1
Ilość jednostek w opakowaniu 2	10
Wysokość opakowania 2	3,200 cm
Szerokość opakowania 2	8,400 cm
Długość opakowania 2	11,000 cm
Waga opakowania 2	265,000 g
Jednostka miary opakowania 3	S02
Ilość jednostek w opakowaniu 3	360
Wysokość opakowania 3	15,000 cm
Szerokość opakowania 3	30,000 cm
Długość opakowania 3	40,000 cm

Waga opakowania 3	10,001 kg
-------------------	-----------

Warunki gwarancji

Gwarancja	18 months
-----------	-----------

Environmental Data

Firma Schneider Electric dąży do osiągnięcia statusu zerowej emisji netto do 2050 r. dzięki partnerstwom w łańcuchu dostaw, materiałom o mniejszym wpływie na środowisko i gospodarce obiegu zamkniętego za pośrednictwem naszej trwającej kampanii "Use Better, Use Longer, Use Again" w celu wydłużenia żywotności produktów i możliwości recyklingu.

[Environmental Data - objaśnienie >](#)

[Jak oceniamy zrównoważony rozwój produktów >](#)

Wpływ na środowisko

Ślad węglowy (kg ekwiwalentu CO2 na CR, całkowity cykl życia)	12
---	----

Ujawnienie informacji o wpływie na środowisko	Środowiskowy profil produktu
---	--

Use Better

Materiały i opakowania

Opakowanie wykonane z kartonu pochodzącego z recyklingu	Tak
---	-----

Opakowanie bez plastiku jednorazowego użytku	Tak
--	-----

Dyrektywa RoHS UE	Zgodność z pro-active (produkt poza zakresem obowiązywania dyrektywy UE RoHS)
-----------------------------------	---

Rozporządzenie REACH	Deklaracja REACH
----------------------	----------------------------------

Use Again

Przepakowanie i regeneracja

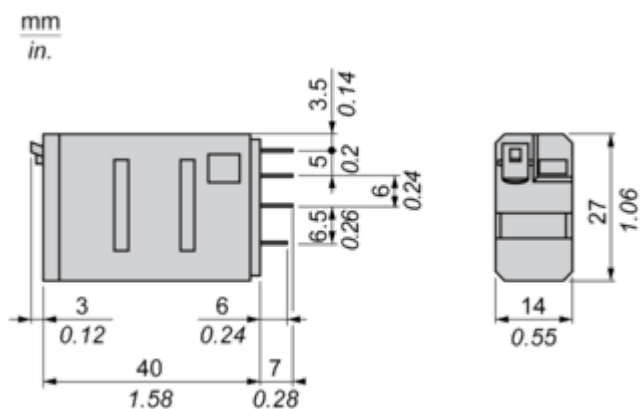
Profil cyklu życia produktu (PEP)	Nie są wymagane żadne specjalne operacje związane z recyklingiem
-----------------------------------	--

Odbiór	No
--------	----

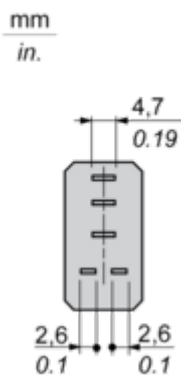
WEEE	 Produkt musi być utylizowany na rynkach Unii Europejskiej zgodnie wytycznymi dotyczącymi zbiórki odpadów i nigdy nie może trafiać do pojemników na śmieci.
------	--

Dimensions Drawings

Dimensions

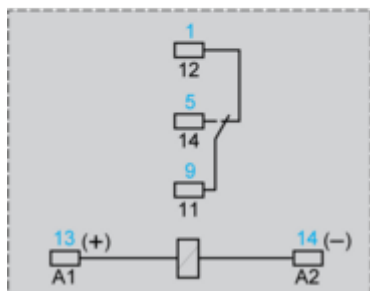


Pin Side View



Connections and Schema

Wiring Diagram

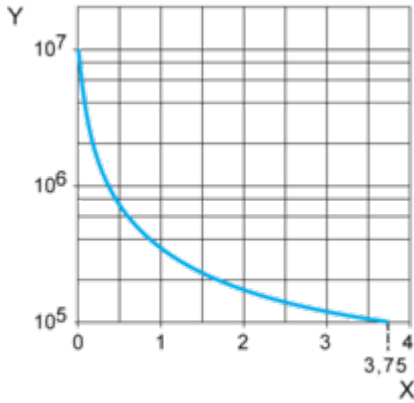


Symbols shown in blue correspond to Nema marking.

Performance Curves

Electrical Durability of Contacts

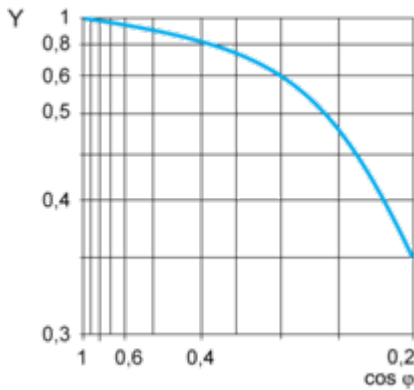
Durability (inductive load) = durability (resistive load) x reduction coefficient.
Resistive AC load



X Switching capacity (kVA)

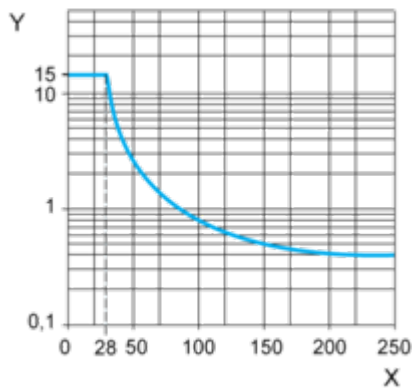
Y Durability (Number of operating cycles)

Reduction coefficient for inductive AC load (depending on power factor cos φ)



Y Reduction coefficient (A)

Maximum switching capacity on resistive DC load



X Voltage DC

Y Current DC

Note : These are typical curves, actual durability depends on load, environment, duty cycle, etc.

Technical Illustration

Dimensions

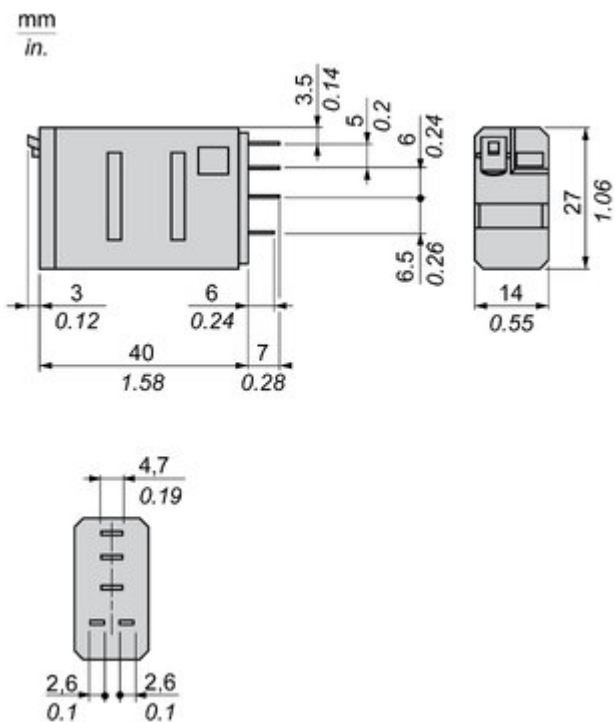


Image of product / Alternate images

Alternative



